

# PORI



---

HONG KONG PUBLIC OPINION RESEARCH INSTITUTE

香 港 民 意 研 究 所

---

「我們香港人意見群組調查」

結果發佈會

2022年7月22日

# 樣本資料 - 「我們香港人意見群組調查」

2

|       | 香港民研意見群組成員  |
|-------|---|
| 調查日期  | 7月15日下午3時正至 7月20日下午3時正  |
| 調查方法  | 以電郵接觸群組成員，並於網上完成調查  |
| 訪問對象  | 十二歲或以上的香港市民   |
| 總成功樣本 | 3,677   |
| 回應比率  | 4.3%  |
| 抽樣誤差  | 95%置信水平，百分比誤差+/-2%  |
| 加權方法  | 按照1) 政府統計處提供的全港人口年齡及性別分佈、教育程度（最高就讀程度）及經濟活動身分統計數字；2) 常規調查中的政治狀況評價及政治取向分佈，以「反覆多重加權法」作出調整。 |

# 第一部分： 港府綠色採購政策

# 調查結果 - 「我們香港人意見群組調查」

4

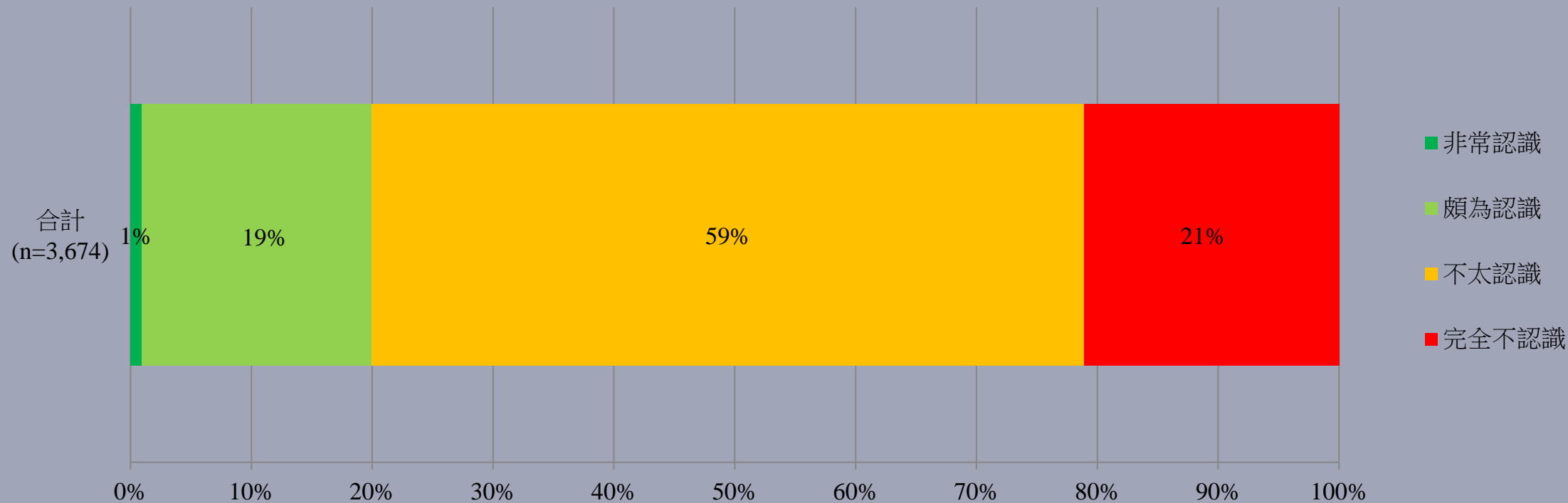
- **最新調查日期：15-20/7/2022**
- **問題：Q1 你認為自己有多認識政府的綠色採購政策？**

|       | 合計<br>(n=3,674) |
|-------|-----------------|
| 非常認識  | 1%              |
| 頗為認識  | 19%             |
| 不太認識  | 59%             |
| 完全不認識 | 21%             |

# 調查結果 - 「我們香港人意見群組調查」

5

- **最新調查日期：15-20/7/2022**
- **問題：Q1 你認為自己有多認識政府的綠色採購政策？**



# 調查結果 - 「我們香港人意見群組調查」

6

- **最新調查日期：15-20/7/2022**
- **問題：Q2 你有多支持或反對政府全面實施綠色採購以幫助減碳？**

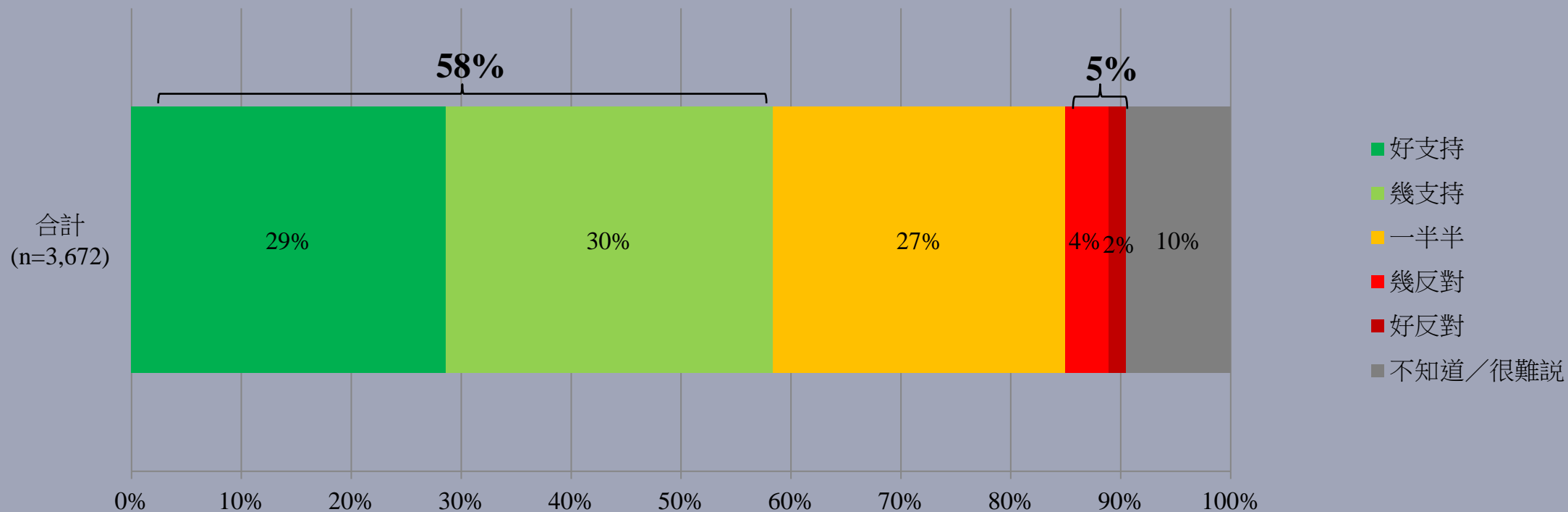
|                   | 合計<br>(n=3,672) |       |
|-------------------|-----------------|-------|
| 好支持               | 29%             | } 58% |
| 幾支持               | 30%             |       |
| 一半半               | 27%             |       |
| 幾反對               | 4%              | } 5%  |
| 好反對               | 2%              |       |
| 不知道／很難說           | 10%             |       |
| 平均量值 <sup>†</sup> | 3.9             |       |

<sup>†</sup> 平均量值是把所有答案按照支持程度，以1分最低5分最高量化成為1、2、3、4、5分，再求取樣本平均數值。

# 調查結果 - 「我們香港人意見群組調查」

7

- **最新調查日期：15-20/7/2022**
- **問題：Q2 你有多支持或反對政府全面實施綠色採購以幫助減碳？**



# 調查結果 - 「我們香港人意見群組調查」

8

- **最新調查日期：15-20/7/2022**
- **問題：Q3 你會願意購買低碳但較昂貴的產品嗎？**

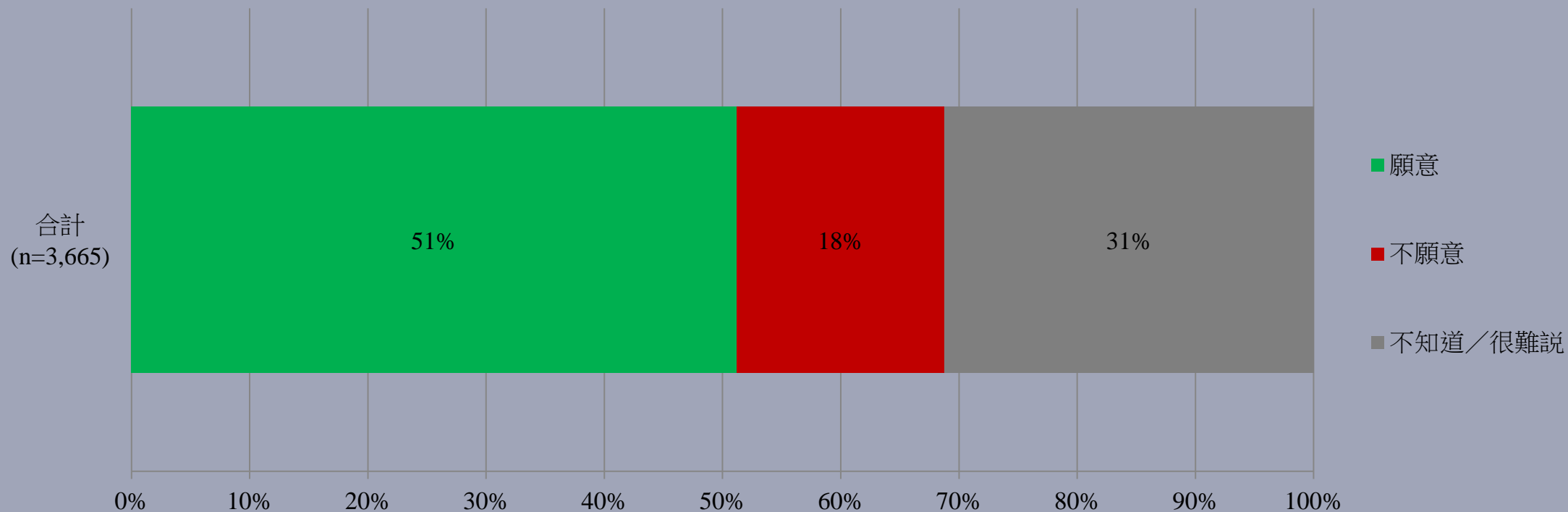
|         | 合計<br>(n=3,665) |
|---------|-----------------|
| 願意      | 51%             |
| 不願意     | 18%             |
| 不知道／很難說 | 31%             |



# 調查結果 - 「我們香港人意見群組調查」

9

- **最新調查日期：15-20/7/2022**
- **問題：Q3 你會願意購買低碳但較昂貴的產品嗎？**



# 調查結果 - 「我們香港人意見群組調查」

10

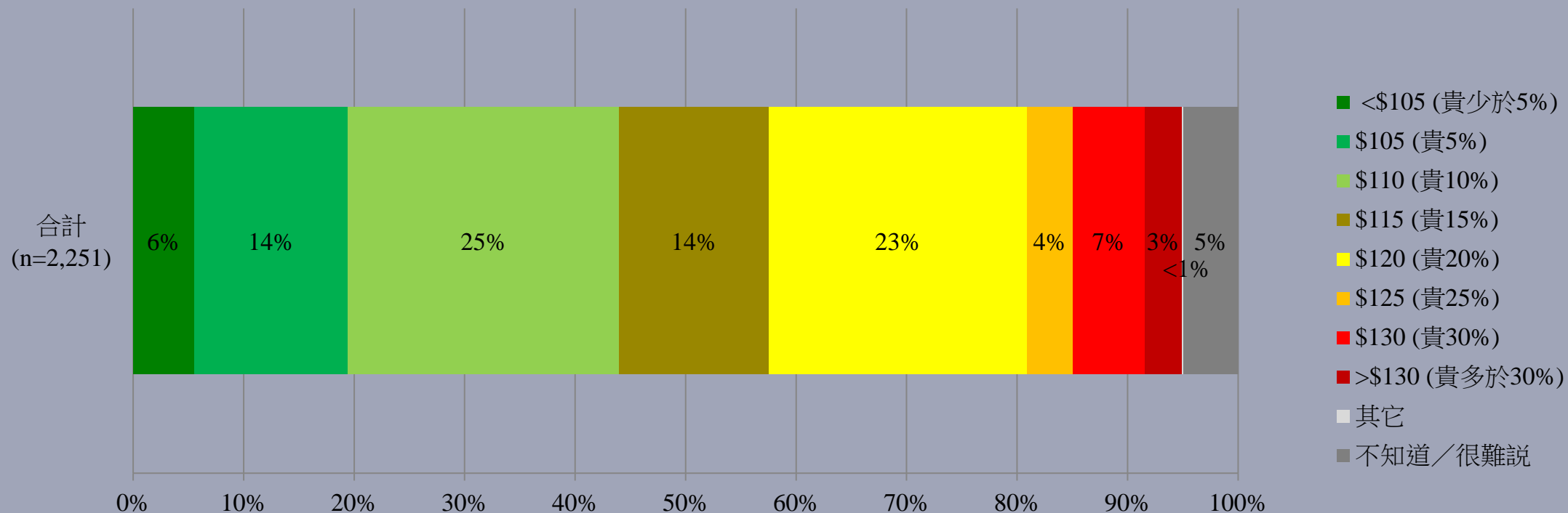
- **最新調查日期：15-20/7/2022**
- **問題：Q4[只問願意購買低碳但較昂貴產品者]假設一般產品價格為\$100，你會願意以甚麼價格購買低碳產品？**

|                 | 合計<br>(n=2,251) |
|-----------------|-----------------|
| <\$105 (貴少於5%)  | 6%              |
| \$105 (貴5%)     | 14%             |
| \$110 (貴10%)    | 25%             |
| \$115 (貴15%)    | 14%             |
| \$120 (貴20%)    | 23%             |
| \$125 (貴25%)    | 4%              |
| \$130 (貴30%)    | 7%              |
| >\$130 (貴多於30%) | 3%              |
| 其它              | <1%             |
| 不知道/很難說         | 5%              |
| 平均值             | \$114.9         |

# 調查結果 - 「我們香港人意見群組調查」

11

- **最新調查日期：15-20/7/2022**
- **問題：Q4[只問願意購買低碳但較昂貴產品者]假設一般產品價格為\$100，你會願意以甚麼價格購買低碳產品？**



# 調查結果 - 「我們香港人意見群組調查」

12

- 最新調查日期：15-20/7/2022
- 問題：Q5 你有多支持或反對政府帶頭優先採購低碳產品？

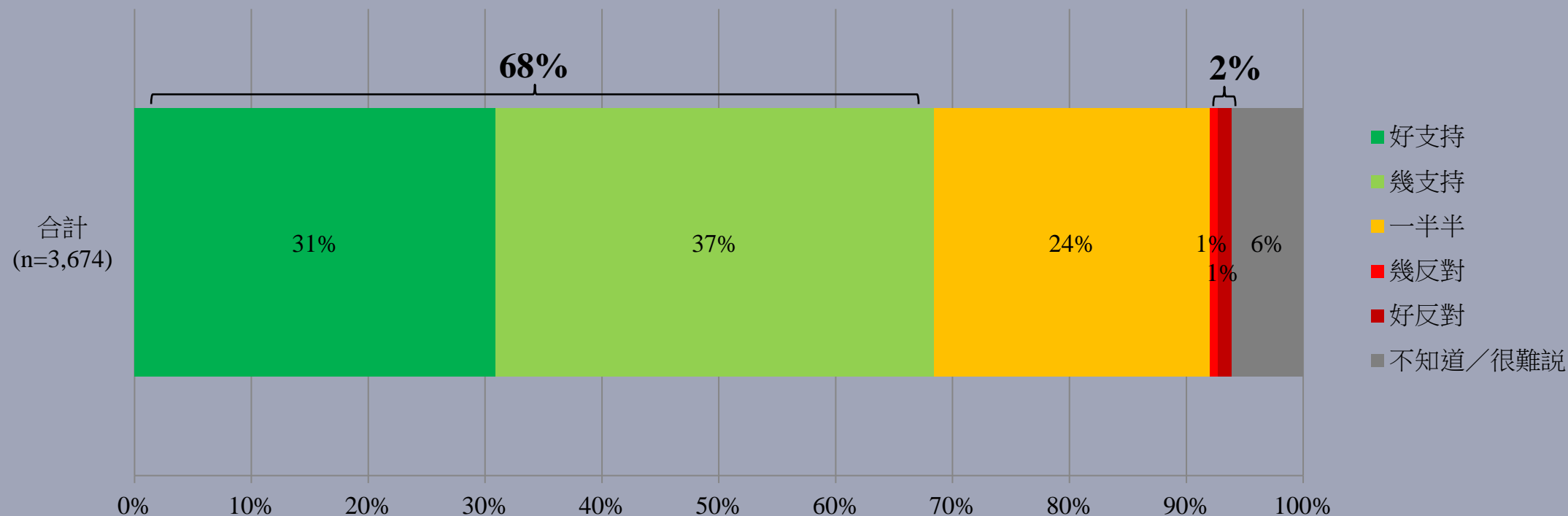
|                   | 合計<br>(n=3,674) |              |
|-------------------|-----------------|--------------|
| 好支持               | 31%             | } <b>68%</b> |
| 幾支持               | 37%             |              |
| 一半半               | 24%             |              |
| 幾反對               | 1%              | } <b>2%</b>  |
| 好反對               | 1%              |              |
| 不知道／很難說           | 6%              |              |
| 平均量值 <sup>†</sup> | 4.0             |              |

<sup>†</sup> 平均量值是把所有答案按照支持程度，以1分最低5分最高量化成為1、2、3、4、5分，再求取樣本平均數值。

# 調查結果 - 「我們香港人意見群組調查」

13

- **最新調查日期：15-20/7/2022**
- **問題：Q5 你有多支持或反對政府帶頭優先採購低碳產品？**



# 第二部分： 能源貧窮及相關政策

# 調查結果 - 「我們香港人意見群組調查」

15

- **最新調查日期：15-20/7/2022**
- **問題：Q1 你有多支持或反對政府成立專責小組，致力確保在氣候變化加劇，能源問題惡化時，低收入人士的權益不會被忽視？**

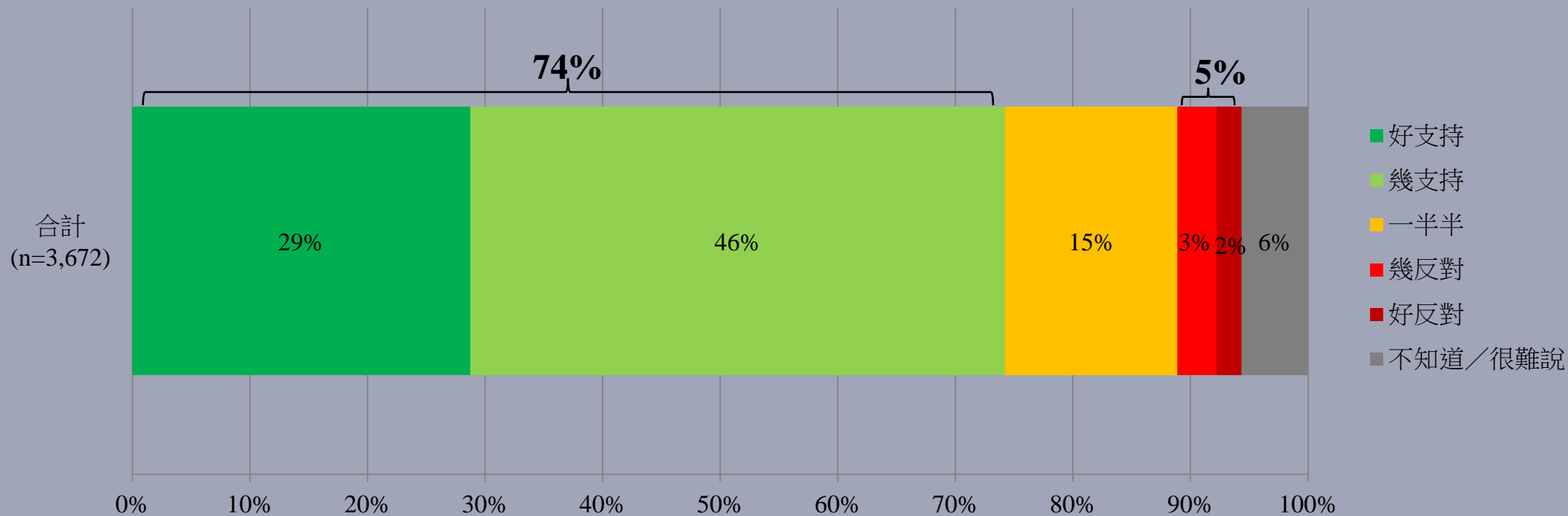
|                   | 合計<br>(n=3,672) |       |
|-------------------|-----------------|-------|
| 好支持               | 29%             | } 74% |
| 幾支持               | 46%             |       |
| 一半半               | 15%             |       |
| 幾反對               | 3%              | } 5%  |
| 好反對               | 2%              |       |
| 不知道／很難說           | 6%              |       |
| 平均量值 <sup>†</sup> | 4.0             |       |

<sup>†</sup> 平均量值是把所有答案按照支持程度，以1分最低5分最高量化成為1、2、3、4、5分，再求取樣本平均數值。

# 調查結果 - 「我們香港人意見群組調查」

16

- **最新調查日期：15-20/7/2022**
- **問題：Q1 你有多支持或反對政府成立專責小組，致力確保在氣候變化加劇，能源問題惡化時，低收入人士的權益不會被忽視？**





# 調查結果 - 「我們香港人意見群組調查」

17

- **最新調查日期：15-20/7/2022**
- **問題：Q2 你認為政府現時為低收入人士提供的紓解措施，是否足夠應對日漸常見的酷熱天氣？**

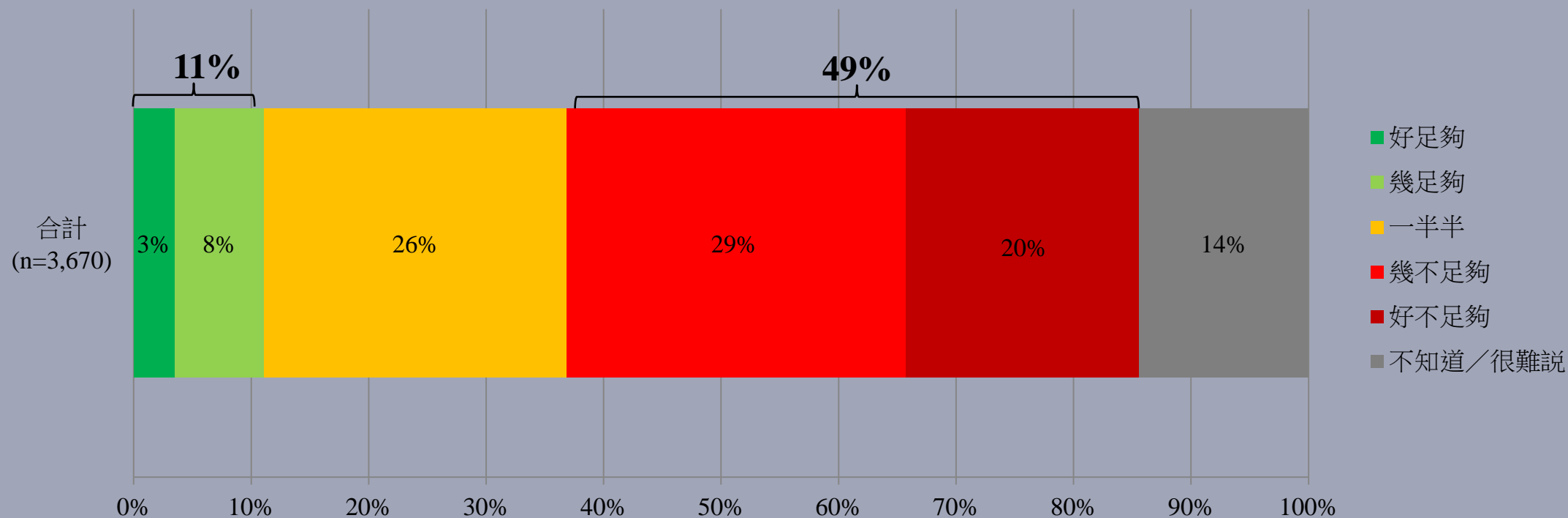
|                   | 合計<br>(n=3,670) |       |
|-------------------|-----------------|-------|
| 好足夠               | 3%              | } 11% |
| 幾足夠               | 8%              |       |
| 一半半               | 26%             |       |
| 幾不足夠              | 29%             | } 49% |
| 好不足夠              | 20%             |       |
| 不知道／很難說           | 14%             |       |
| 平均量值 <sup>†</sup> | 2.4             |       |

<sup>†</sup> 平均量值是把所有答案按照足夠程度，以1分最低5分最高量化成為1、2、3、4、5分，再求取樣本平均數值。

# 調查結果 - 「我們香港人意見群組調查」

18

- **最新調查日期：15-20/7/2022**
- **問題：Q2 你認為政府現時為低收入人士提供的紓解措施，是否足夠應對日漸常見的酷熱天氣？**



# 調查結果 - 「我們香港人意見群組調查」

19

- **最新調查日期：15-20/7/2022**
- **問題：Q3 你有多支持或反對政府將綠色稅收 (例如膠袋稅) 用以支援低收入人士適應氣候變化？**

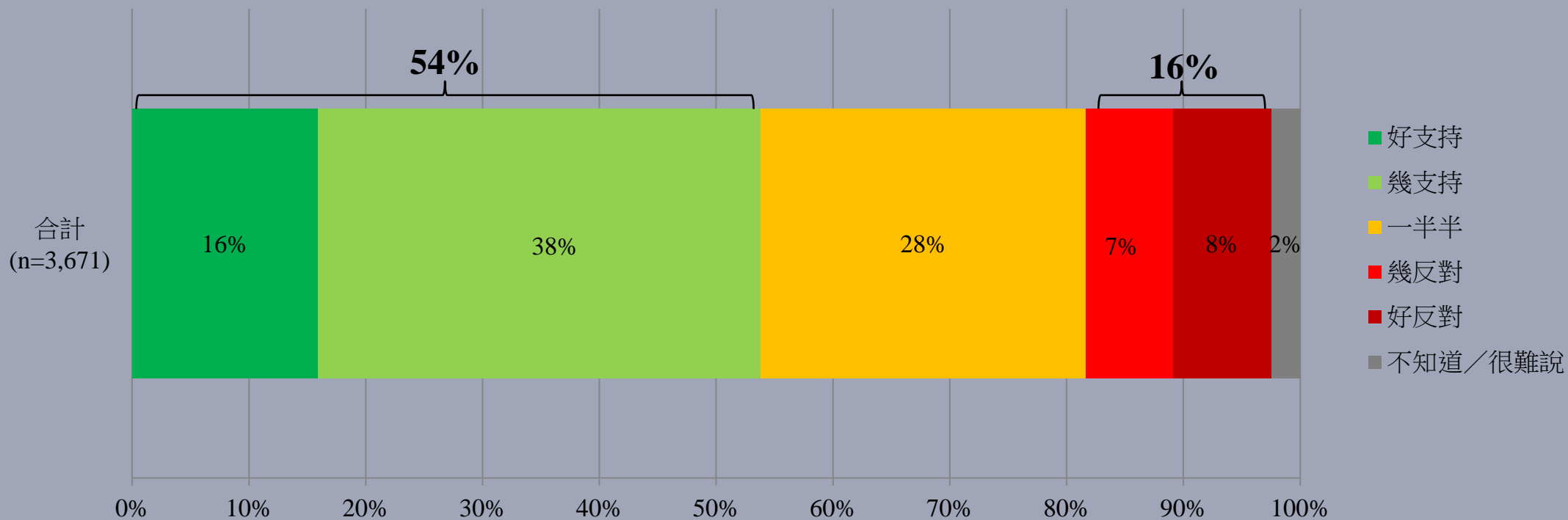
|                   | 合計<br>(n=3,671) |              |
|-------------------|-----------------|--------------|
| 好支持               | 16%             | } <b>54%</b> |
| 幾支持               | 38%             |              |
| 一半半               | 28%             |              |
| 幾反對               | 7%              | } <b>16%</b> |
| 好反對               | 8%              |              |
| 不知道／很難說           | 2%              |              |
| 平均量值 <sup>†</sup> | 3.5             |              |

<sup>†</sup> 平均量值是把所有答案按照支持程度，以1分最低5分最高量化成為1、2、3、4、5分，再求取樣本平均數值。

# 調查結果 - 「我們香港人意見群組調查」

20

- **最新調查日期：15-20/7/2022**
- **問題：Q3 你有多支持或反對政府將綠色稅收 (例如膠袋稅) 用以支援低收入人士適應氣候變化？**



# 調查結果 - 「我們香港人意見群組調查」

21

- **最新調查日期：15-20/7/2022**
- **問題：Q4 你有多支持或反對政府向低收入人士發放酷熱天氣津貼？**

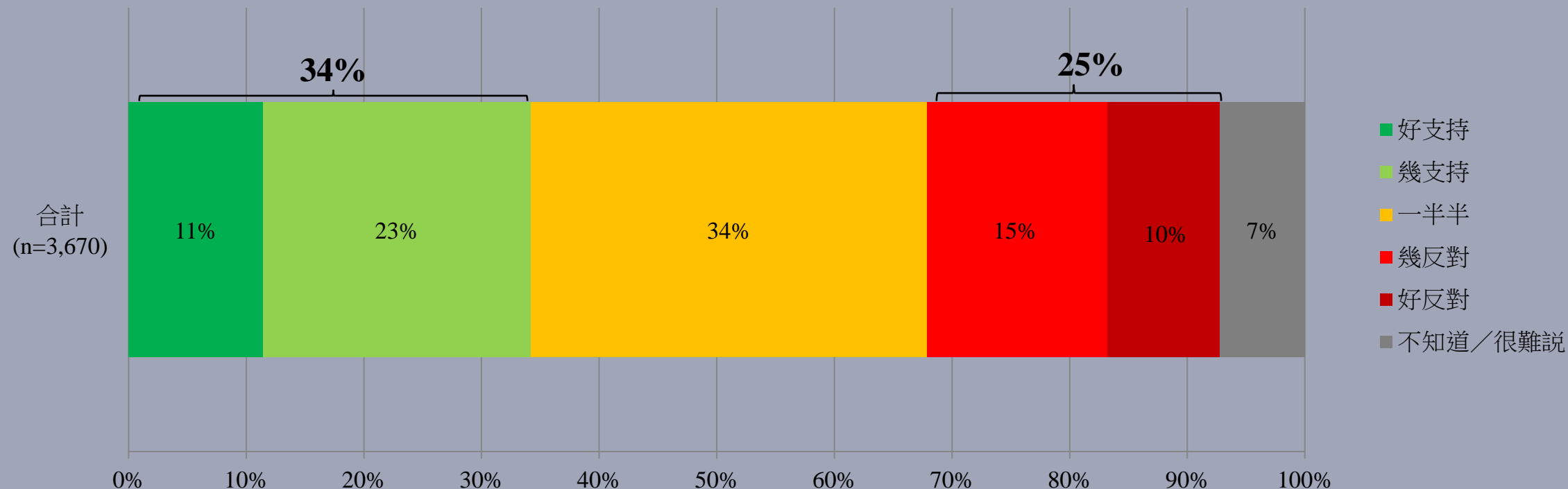
|                   | 合計<br>(n=3,670) |       |
|-------------------|-----------------|-------|
| 好支持               | 11%             | } 34% |
| 幾支持               | 23%             |       |
| 一半半               | 34%             |       |
| 幾反對               | 15%             | } 25% |
| 好反對               | 10%             |       |
| 不知道／很難說           | 7%              |       |
| 平均量值 <sup>†</sup> | 3.1             |       |

<sup>†</sup> 平均量值是把所有答案按照支持程度，以1分最低5分最高量化成為1、2、3、4、5分，再求取樣本平均數值。

# 調查結果 - 「我們香港人意見群組調查」

22

- **最新調查日期：15-20/7/2022**
- **問題：Q4 你有多支持或反對政府向低收入人士發放酷熱天氣津貼？**



# 調查結果 - 「我們香港人意見群組調查」

23

- **最新調查日期：15-20/7/2022**
- **問題：Q5 你有多支持或反對政府資助低收入人士更換較高能源效益電器？**

|                   | 合計<br>(n=3,674) |       |
|-------------------|-----------------|-------|
| 好支持               | 19%             | } 55% |
| 幾支持               | 37%             |       |
| 一半半               | 29%             |       |
| 幾反對               | 9%              | } 13% |
| 好反對               | 4%              |       |
| 不知道／很難說           | 2%              |       |
| 平均量值 <sup>†</sup> | 3.6             |       |

<sup>†</sup> 平均量值是把所有答案按照支持程度，以1分最低5分最高量化成為1、2、3、4、5分，再求取樣本平均數值。

# 調查結果 - 「我們香港人意見群組調查」

24

- **最新調查日期：15-20/7/2022**
- **問題：Q5 你有多支持或反對政府資助低收入人士更換較高能源效益電器？**

