

PORI



HONG KONG PUBLIC OPINION RESEARCH INSTITUTE

香 港 民 意 研 究 所

「我們香港人意見群組調查」

結果發佈會

2022年4月14日

樣本資料 - 「我們香港人意見群組調查」

2

	香港民研意見群組成員
調查日期	4月8日下午3時正至 4月13日下午3時正
調查方法	以電郵接觸群組成員，並於網上完成調查
訪問對象	十二歲或以上的香港市民
總成功樣本	5,685
回應比率	6.5%
抽樣誤差	95%置信水平，百分比誤差+/-1%
加權方法	按照1) 政府統計處提供的全港人口年齡及性別分佈、教育程度（最高就讀程度）及經濟活動身分統計數字；2) 常規調查中的政治狀況評價及政治取向分佈，以「反覆多重加權法」作出調整。

調查結果 - 「我們香港人意見群組調查」

3

- **最新調查日期：8-13/4/2022**
- **問題：Q1政府發表2022/23年度財政預算案前曾展開公眾諮詢。你有沒有參與公眾諮詢表達意見？**

	「民主派」支持者 (n=4,774)	「非民主派」支持者* (n=619)	合計^ (n=5,679)
有	<1%	3%	2%
沒有	99%	93%	95%
不記得	1%	4%	3%

* 包括「建制派支持者／中間派支持者／沒有政治傾向/政治中立/不屬於任何派別」。

^ 合計數字由組群加權數字按常規調查中市民政治取向依「民主派」及「非民主派」比例調整得出。

調查結果 - 「我們香港人意見群組調查」

4

- **最新調查日期：8-13/4/2022**
- **問題：Q1政府發表2022/23年度財政預算案前曾展開公眾諮詢。你有沒有參與公眾諮詢表達意見？**



* 包括「建制派支持者／中間派支持者／沒有政治傾向/政治中立/不屬於任何派別」。

^ 合計數字由組群加權數字按常規調查中市民政治取向依「民主派」及「非民主派」比例調整得出。

調查結果 - 「我們香港人意見群組調查」

5

- **最新調查日期：8-13/4/2022**
- **問題：Q2有意見認為因應疫情下市民面對的經濟壓力，政府應向市民發放比現時更多的消費券 (即多於10,000元)。你有多支持或反對這個做法？**

	「民主派」支持者 (n=4,770)		「非民主派」支持者* (n=619)		合計^ (n=5,676)	
好支持	58%	} 71%	37%	} 53%	44%	} 59%
幾支持	14%		16%		15%	
一半半	18%		23%		23%	
幾反對	6%	} 8%	15%	} 20%	11%	} 15%
好反對	2%		6%		4%	
不知道／很難說	3%		3%		3%	
平均量值†	4.2		3.7		3.9	

* 包括「建制派支持者／中間派支持者／沒有政治傾向/政治中立/不屬於任何派別」。

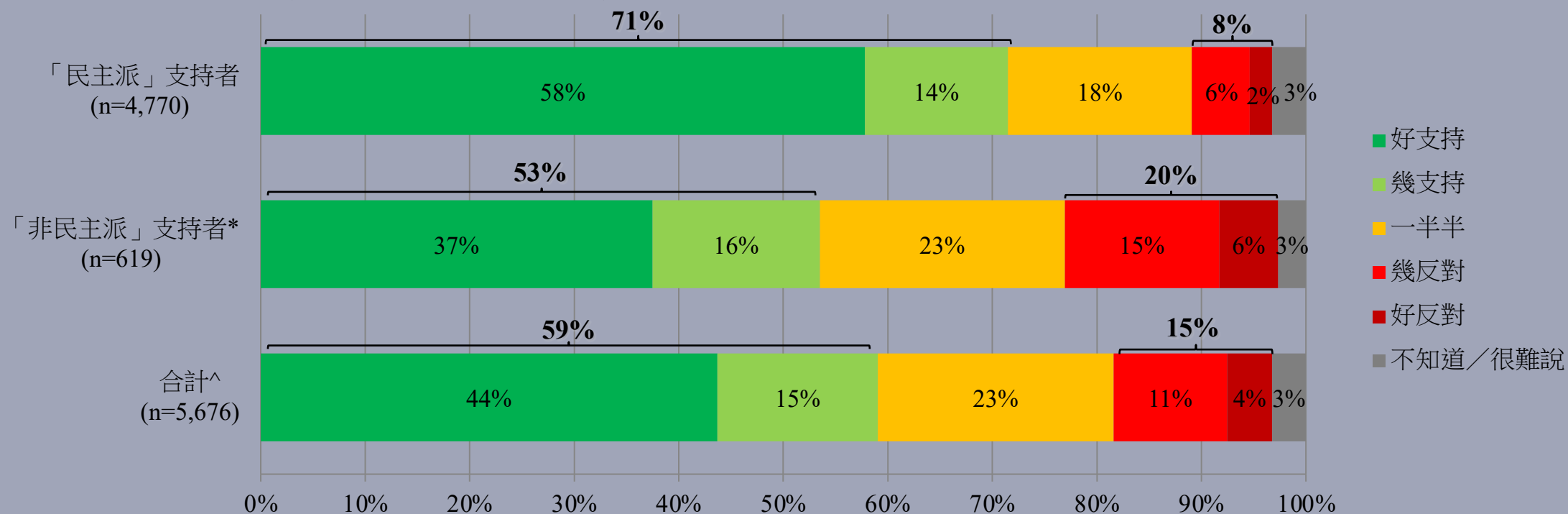
^ 合計數字由組群加權數字按常規調查中市民政治取向依「民主派」及「非民主派」比例調整得出。

† 平均量值是把所有答案按照支持程度，以1分最低5分最高量化成為1、2、3、4、5分，再求取樣本平均數值。

調查結果 - 「我們香港人意見群組調查」

6

- **最新調查日期：8-13/4/2022**
- **問題：Q2有意見認為因應疫情下市民面對的經濟壓力，政府應向市民發放比現時更多的消費券 (即多於10,000元)。你有多支持或反對這個做法？**



* 包括「建制派支持者/中間派支持者/沒有政治傾向/政治中立/不屬於任何派別」。

^ 合計數字由組群加權數字按常規調查中市民政治取向依「民主派」及「非民主派」比例調整得出。

調查結果 - 「我們香港人意見群組調查」

7

- **最新調查日期：8-13/4/2022**
- **問題：Q3現時消費券只會發放予年滿18歲的香港居民。你有多支持或反對政府同時向未滿18歲的香港居民發放消費券？**

	「民主派」支持者 (n=4,776)		「非民主派」支持者* (n=619)		合計^ (n=5,682)	
好支持	26%	} 39%	19%	} 33%	21%	} 35%
幾支持	14%		14%		13%	
一半半	28%		23%		25%	
幾反對	16%	} 31%	21%	} 42%	20%	} 38%
好反對	15%		21%		18%	
不知道／很難說	2%		2%		2%	
平均量值†	3.2		2.9		3.0	

* 包括「建制派支持者／中間派支持者／沒有政治傾向/政治中立/不屬於任何派別」。

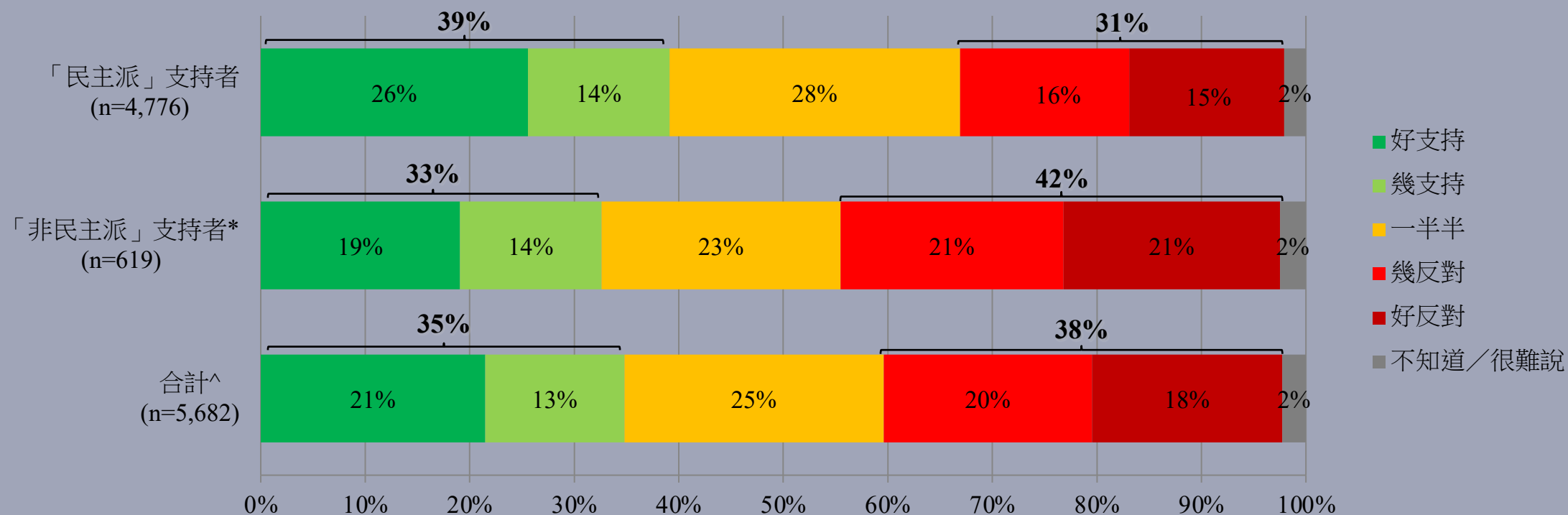
^ 合計數字由組群加權數字按常規調查中市民政治取向依「民主派」及「非民主派」比例調整得出。

† 平均量值是把所有答案按照支持程度，以1分最低5分最高量化成為1、2、3、4、5分，再求取樣本平均數值。

調查結果 - 「我們香港人意見群組調查」

8

- 最新調查日期：8-13/4/2022
- 問題：Q3現時消費券只會發放予年滿18歲的香港居民。你有多支持或反對政府同時向未滿18歲的香港居民發放消費券？



* 包括「建制派支持者/中間派支持者/沒有政治傾向/政治中立/不屬於任何派別」。

^ 合計數字由組群加權數字按常規調查中市民政治取向依「民主派」及「非民主派」比例調整得出。

調查結果 - 「我們香港人意見群組調查」

9

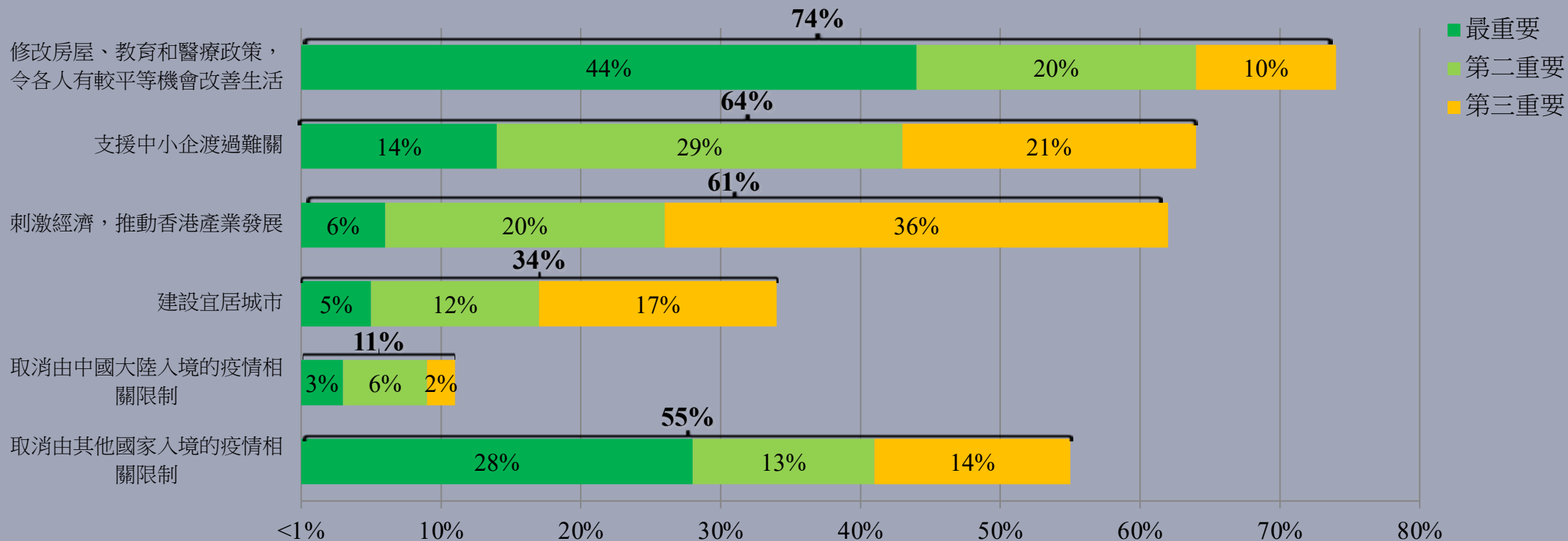
- 最新調查日期：8-13/4/2022
- 問題：Q4你認為以下哪些政策措施較重要？請按重要程度由高至低排列。（「民主派」支持者）

	首要 (排名)	最前二位 (排名)	最前三位 (排名)
修改房屋、教育和醫療政策，令各人有較平等機會改善生活	44% (1)	64% (1)	74% (1)
支援中小企渡過難關	14% (3)	43% (2)	64% (2)
刺激經濟，推動香港產業發展	6% (4)	26% (4)	61% (3)
建設宜居城市	5% (5)	17% (5)	34% (5)
取消由中國大陸入境的疫情相關限制	3% (6)	9% (6)	11% (6)
取消由其他國家入境的疫情相關限制	28% (2)	41% (3)	55% (4)

調查結果 - 「我們香港人意見群組調查」

10

- **最新調查日期：8-13/4/2022**
- **問題：Q4你認為以下哪些政策措施較重要？請按重要程度由高至低排列。（「民主派」支持者）**



調查結果 - 「我們香港人意見群組調查」

11

- 最新調查日期：8-13/4/2022
- 問題：Q4你認為以下哪些政策措施較重要？請按重要程度由高至低排列。（「非民主派」支持者*）

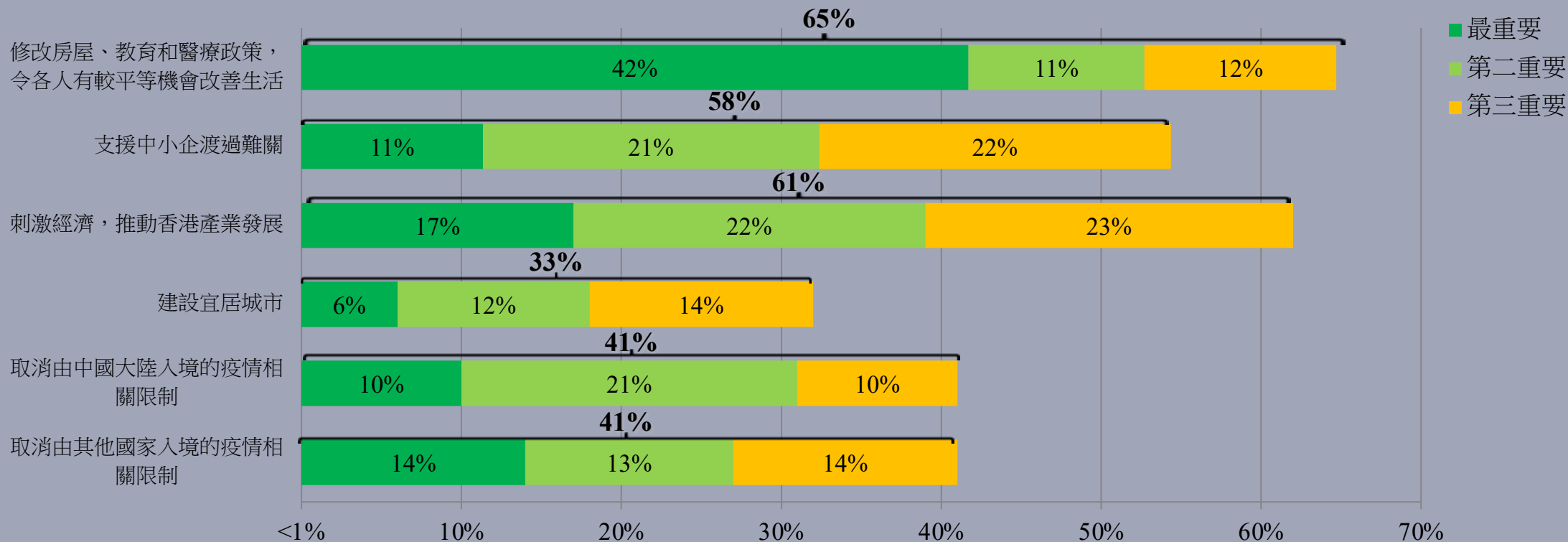
	首要 (排名)	最前二位 (排名)	最前三位 (排名)
修改房屋、教育和醫療政策，令各人有較平等機會改善生活	42% (1)	53% (1)	65% (1)
支援中小企渡過難關	11% (4)	32% (3)	58% (3)
刺激經濟，推動香港產業發展	17% (2)	38% (2)	61% (2)
建設宜居城市	6% (6)	19% (6)	33% (6)
取消由中國大陸入境的疫情相關限制	10% (5)	31% (4)	41% (4)
取消由其他國家入境的疫情相關限制	14% (3)	27% (5)	41% (4)

* 包括「建制派支持者／中間派支持者／沒有政治傾向/政治中立/不屬於任何派別」。

調查結果 - 「我們香港人意見群組調查」

12

- 最新調查日期：8-13/4/2022
- 問題：Q4你認為以下哪些政策措施較重要？請按重要程度由高至低排列。（「非民主派」支持者*）



* 包括「建制派支持者／中間派支持者／沒有政治傾向/政治中立/不屬於任何派別」。

調查結果 - 「我們香港人意見群組調查」

13

- **最新調查日期：8-13/4/2022**
- **問題：Q4你認為以下哪些政策措施較重要？請按重要程度由高至低排列。(合計*)**

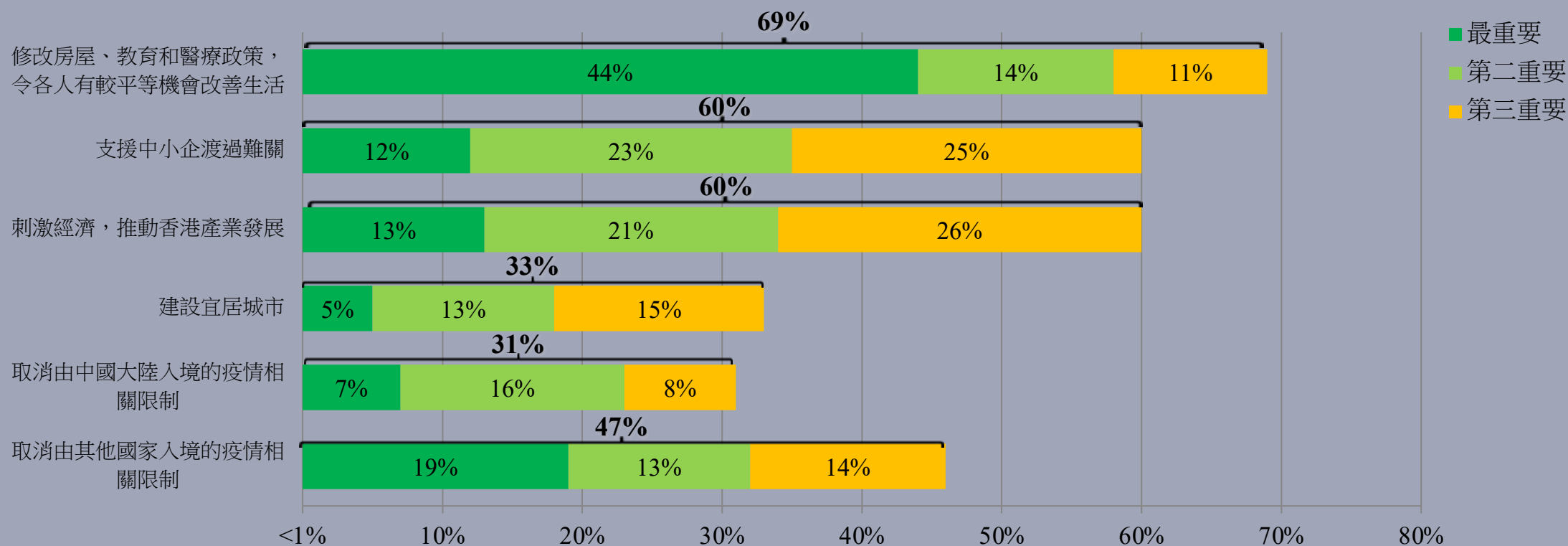
	首要 (排名)	最前二位 (排名)	最前三位 (排名)
修改房屋、教育和醫療政策，令各人有較平等機會改善生活	44% (1)	58% (1)	69% (1)
支援中小企渡過難關	12% (4)	35% (2)	60% (2)
刺激經濟，推動香港產業發展	13% (3)	34% (3)	60% (2)
建設宜居城市	5% (6)	19% (6)	33% (5)
取消由中國大陸入境的疫情相關限制	7% (5)	23% (5)	31% (6)
取消由其他國家入境的疫情相關限制	19% (2)	32% (4)	47% (4)

* 合計數字由組群加權數字按常規調查中市民政治取向依「民主派」及「非民主派」比例調整得出。

調查結果 - 「我們香港人意見群組調查」

14

- **最新調查日期：8-13/4/2022**
- **問題：Q4你認為以下哪些政策措施較重要？請按重要程度由高至低排列。(合計*)**



* 合計數字由組群加權數字按常規調查中市民政治取向依「民主派」及「非民主派」比例調整得出。