

PORI



HONG KONG PUBLIC OPINION RESEARCH INSTITUTE

香 港 民 意 研 究 所

「我們香港人意見群組調查」

結果發佈會

2022年3月18日

樣本資料 - 「我們香港人意見群組調查」

2

	香港民研意見群組成員
調查日期	3月11日下午3時正至 3月16日下午3時正
調查方法	以電郵接觸群組成員，並於網上完成調查
訪問對象	十二歲或以上的香港市民
總成功樣本	6,324
回應比率	7.2%
抽樣誤差	95%置信水平，百分比誤差+/-1%
加權方法	按照1) 政府統計處提供的全港人口年齡及性別分佈、教育程度（最高就讀程度）及經濟活動身分統計數字；2) 常規調查中的政治狀況評價及政治取向分佈，以「反覆多重加權法」作出調整。

調查結果 - 「我們香港人意見群組調查」

3

- **最新調查日期：11-16/3/2022**
- **問題：Q1你有沒有曾經確診新冠肺炎？(包括快速測試呈陽性)**

	「民主派」支持者 (n=5,258)	「非民主派」支持者* (n=677)	合計^ (n=6,318)
有，已經完全康復	13%	14%	15%
有，尚未完全康復	4%	6%	6%
沒有	83%	79%	79%

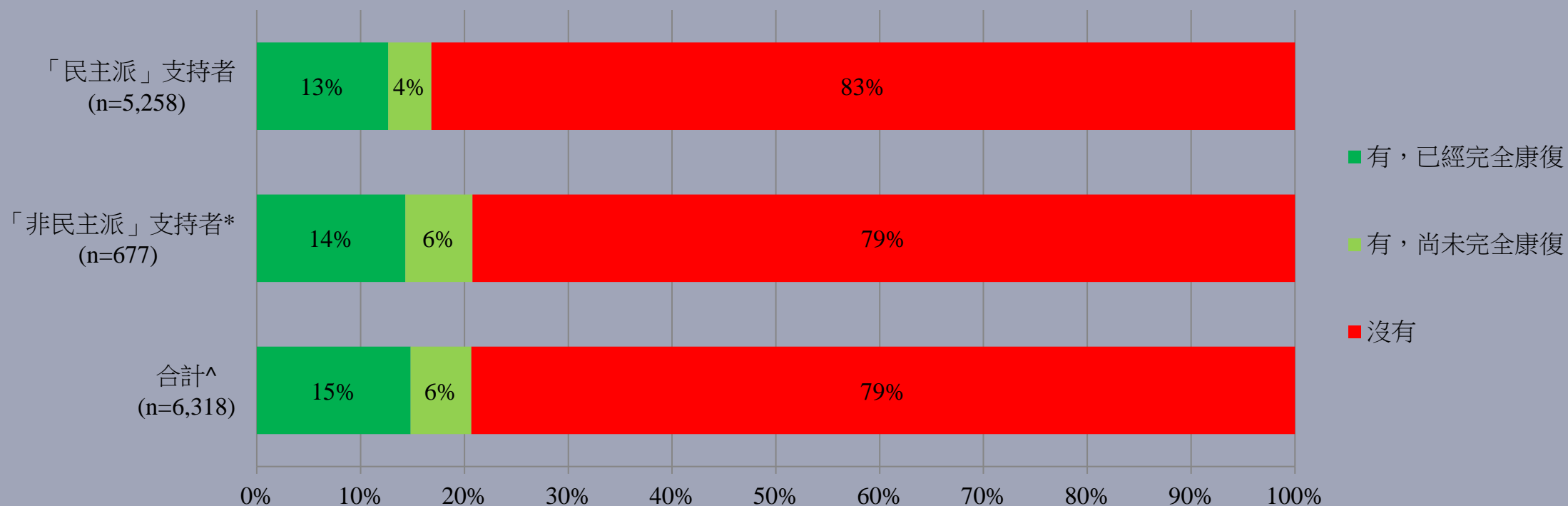
^ 合計數字由組群加權數字按常規調查中市民政治取向依「民主派」及「非民主派」比例調整得出。

* 包括「建制派支持者／中間派支持者／沒有政治傾向／政治中立／不屬於任何派別」

調查結果 - 「我們香港人意見群組調查」

4

- **最新調查日期：11-16/3/2022**
- **問題：Q1你有沒有曾經確診新冠肺炎？(包括快速測試呈陽性)**



* 包括「建制派支持者／中間派支持者／沒有政治傾向/政治中立/不屬於任何派別」。

^ 合計數字由組群加權數字按常規調查中市民政治取向依「民主派」及「非民主派」比例調整得出。

調查結果 - 「我們香港人意見群組調查」

5

- **最新調查日期：11-16/3/2022**
- **問題：Q2 假設你和同住家人確診新冠肺炎，須進行家居檢疫。以下哪一句最適合形容你現時家中物資 (如食物、藥物和檢測包) 的狀況？**

	「民主派」支持者 (n=5,258)	「非民主派」支持者* (n=678)	合計^ (n=6,317)
有全部所需物資	19%	19%	19%
有大部分物資，仍欠缺的 不算太重要	49%	45%	46%
有大部分物資，但欠缺的 相當重要	11%	13%	13%
欠缺不少物資	16%	14%	15%
不太清楚需要甚麼物資/ 不知道/很難說	4%	8%	7%

^ 合計數字由組群加權數字按常規調查中市民政治取向依「民主派」及「非民主派」比例調整得出。

* 包括「建制派支持者/中間派支持者/沒有政治傾向/政治中立/不屬於任何派別」

調查結果 - 「我們香港人意見群組調查」

6

- **最新調查日期：11-16/3/2022**
- **問題：Q2 假設你和同住家人確診新冠肺炎，須進行家居檢疫。以下哪一句最適合形容你現時家中物資 (如食物、藥物和檢測包) 的狀況？**



* 包括「建制派支持者／中間派支持者／沒有政治傾向/政治中立/不屬於任何派別」。

^ 合計數字由組群加權數字按常規調查中市民政治取向依「民主派」及「非民主派」比例調整得出。

調查結果 - 「我們香港人意見群組調查」

7

- **最新調查日期：11-16/3/2022**
- **問題：Q3 假設政府已決定會進行全民檢測，你有多支持或反對同時採取以下措施？**

合計 [^]	限制非必要外出 (n=6,315)	要求每日進行快速測試 (n=6,316)	要求所有確診者入住隔離設施或醫院(而非於家居檢疫) (n=6,316)
好支持	29%	28%	16%
幾支持	23%	21%	9%
一半半	18%	23%	24%
幾反對	8%	11%	13%
好反對	21%	16%	34%
不知道／很難說	2%	1%	4%
平均量值 [†]	3.3	3.3	2.6

[^] 合計數字由組群加權數字按常規調查中市民政治取向依「民主派」及「非民主派」比例調整得出。

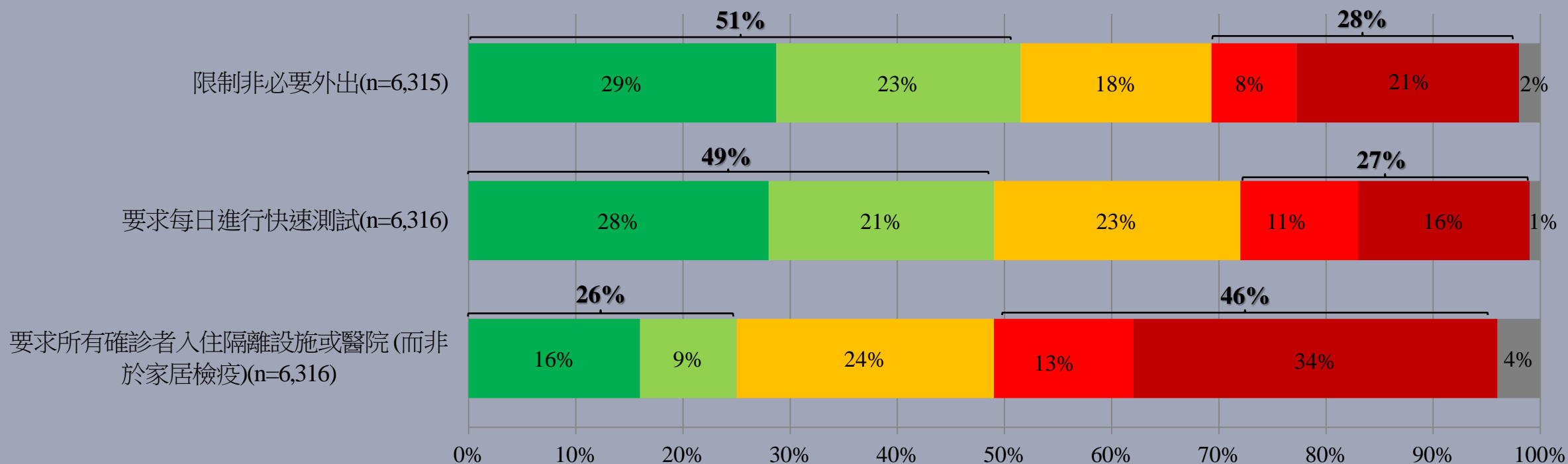
[†] 平均量值是把所有答案按照支持程度，以1分最低5分最高量化成為1、2、3、4、5分，再求取樣本平均數值。

調查結果 - 「我們香港人意見群組調查」

8

- **最新調查日期：11-16/3/2022**
- **問題：Q3 假設政府已決定會進行全民檢測，你有多支持或反對同時採取以下措施？**

■ 好支持 ■ 幾支持 ■ 一半半 ■ 幾反對 ■ 好反對 ■ 不知道/很難說



^ 合計數字由組群加權數字按常規調查中市民政治取向依「民主派」及「非民主派」比例調整得出。

調查結果 - 「我們香港人意見群組調查」

9

- **最新調查日期：11-16/3/2022**
- **問題：Q3a 假設政府已決定會進行全民檢測，你有多支持或反對同時要求每日進行快速測試？**

	「民主派」支持者 (n=5,259)		「非民主派」支持者* (n=675)		合計^ (n=6,316)	
好支持	13%	} 34%	36%	} 58%	28%	} 49%
幾支持	21%		22%		21%	
一半半	27%		20%		23%	
幾反對	16%	} 38%	9%	} 20%	11%	} 27%
好反對	23%		12%		16%	
不知道／很難說	1%		1%		1%	
平均量值†	2.9		3.6		3.3	

* 包括「建制派支持者／中間派支持者／沒有政治傾向/政治中立/不屬於任何派別」。

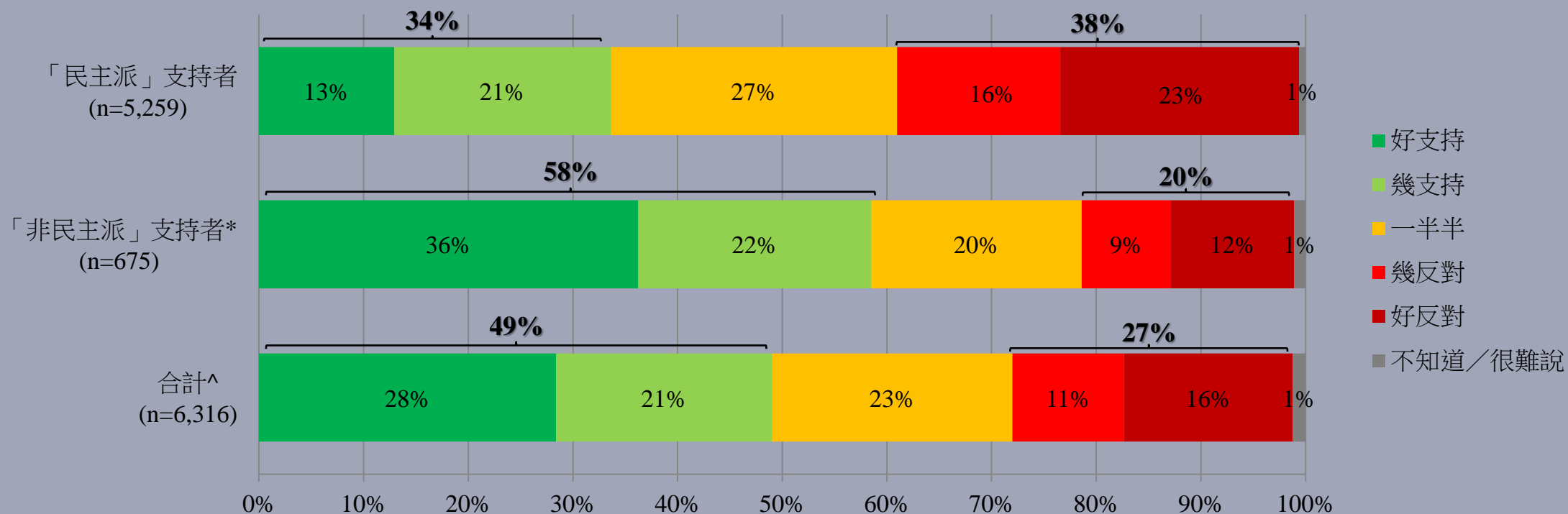
^ 合計數字由組群加權數字按常規調查中市民政治取向依「民主派」及「非民主派」比例調整得出。

† 平均量值是把所有答案按照支持程度，以1分最低5分最高量化成為1、2、3、4、5分，再求取樣本平均數值。

調查結果 - 「我們香港人意見群組調查」

10

- **最新調查日期：11-16/3/2022**
- **問題：Q3a 假設政府已決定會進行全民檢測，你有多支持或反對同時要求每日進行快速測試？**



* 包括「建制派支持者/中間派支持者/沒有政治傾向/政治中立/不屬於任何派別」。

^ 合計數字由組群加權數字按常規調查中市民政治取向依「民主派」及「非民主派」比例調整得出。

調查結果 - 「我們香港人意見群組調查」

11

- **最新調查日期：11-16/3/2022**
- **問題：Q3b 假設政府已決定會進行全民檢測，你有多支持或反對同時限制非必要外出？**

	「民主派」支持者 (n=5,258)		「非民主派」支持者* (n=675)		合計^ (n=6,315)	
好支持	14%	} 32%	38%	} 64%	29%	} 51%
幾支持	18%		26%		23%	
一半半	26%		13%		18%	
幾反對	14%	} 41%	5%	} 21%	8%	} 28%
好反對	27%		16%		21%	
不知道／很難說	1%		2%		2%	
平均量值†	2.8		3.7		3.3	

* 包括「建制派支持者／中間派支持者／沒有政治傾向/政治中立/不屬於任何派別」。

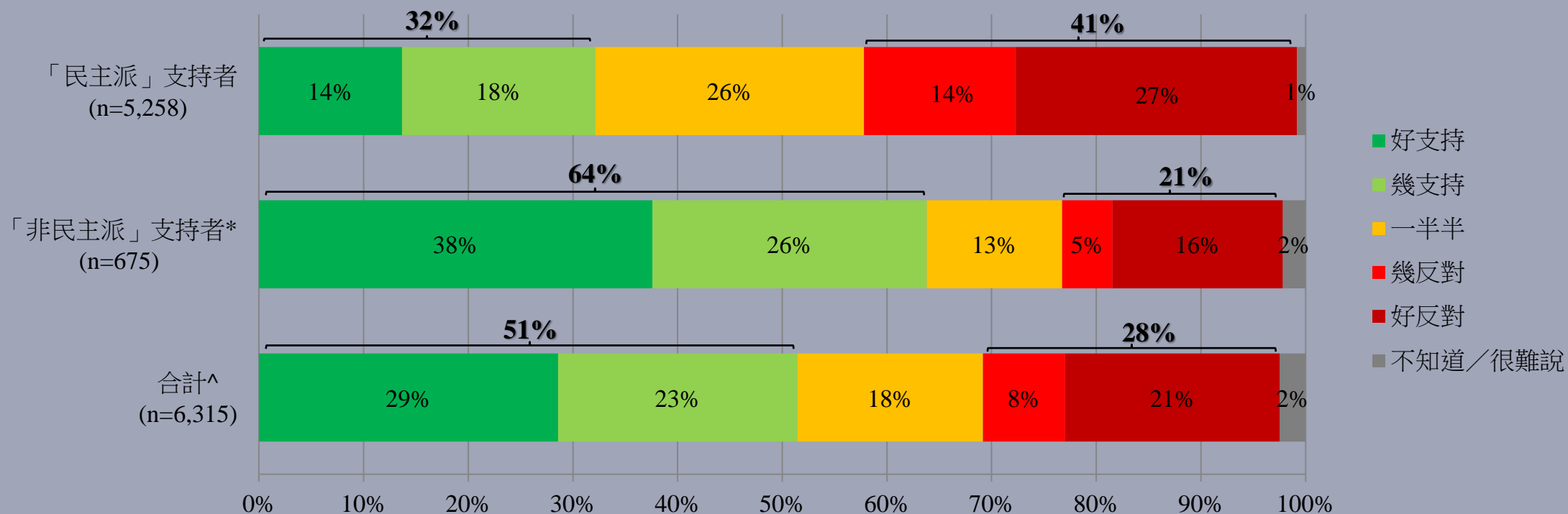
^ 合計數字由組群加權數字按常規調查中市民政治取向依「民主派」及「非民主派」比例調整得出。

† 平均量值是把所有答案按照支持程度，以1分最低5分最高量化成為1、2、3、4、5分，再求取樣本平均數值。

調查結果 - 「我們香港人意見群組調查」

12

- **最新調查日期：11-16/3/2022**
- **問題：Q3b 假設政府已決定會進行全民檢測，你有多支持或反對同時限制非必要外出？**



* 包括「建制派支持者/中間派支持者/沒有政治傾向/政治中立/不屬於任何派別」。

^ 合計數字由組群加權數字按常規調查中市民政治取向依「民主派」及「非民主派」比例調整得出。

調查結果 - 「我們香港人意見群組調查」

13

- **最新調查日期：11-16/3/2022**
- **問題：Q3c 假設政府已決定會進行全民檢測，你有多支持或反對同時要求所有確診者入住隔離設施或醫院 (而非於家居檢疫)？**

	「民主派」支持者 (n=5,257)		「非民主派」支持者* (n=678)		合計^ (n=6,316)	
好支持	7%	} 13%	23%	} 36%	16%	} 26%
幾支持	5%		13%		9%	
一半半	19%		25%		24%	
幾反對	16%	} 67%	10%	} 33%	13%	} 46%
好反對	51%		23%		34%	
不知道／很難說	1%		5%		4%	
平均量值†	2.0		3.0		2.6	

* 包括「建制派支持者／中間派支持者／沒有政治傾向/政治中立/不屬於任何派別」。

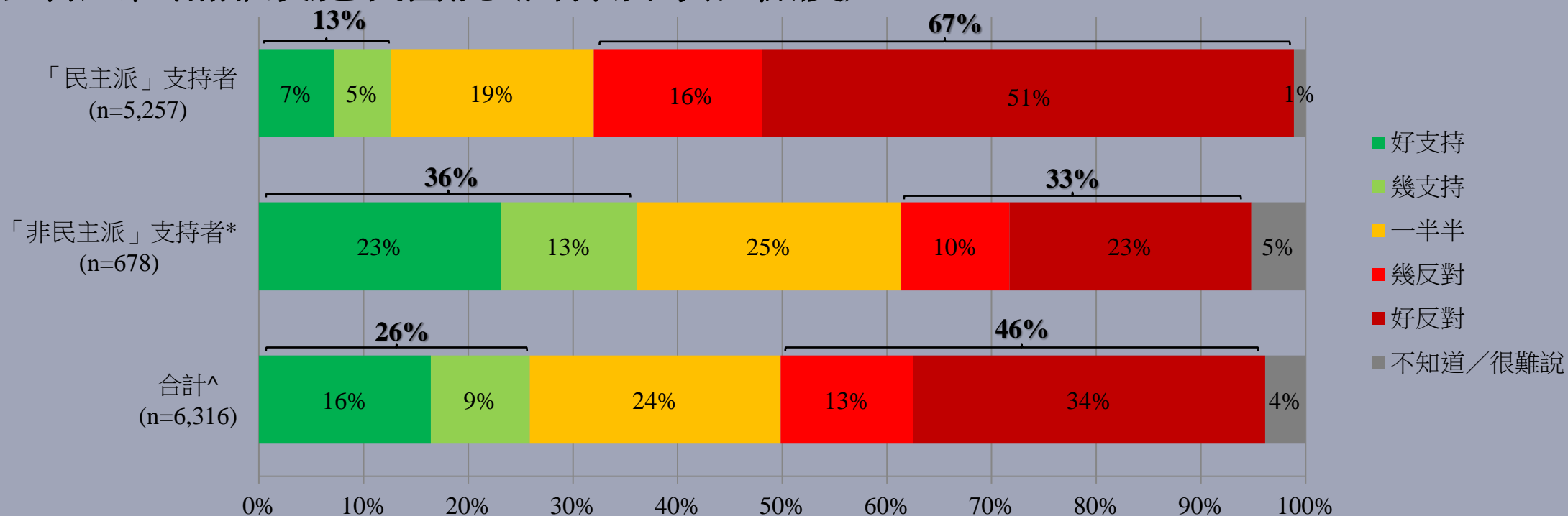
^ 合計數字由組群加權數字按常規調查中市民政治取向依「民主派」及「非民主派」比例調整得出。

† 平均量值是把所有答案按照支持程度，以1分最低5分最高量化成為1、2、3、4、5分，再求取樣本平均數值。

調查結果 - 「我們香港人意見群組調查」

14

- **最新調查日期：11-16/3/2022**
- **問題：Q3c 假設政府已決定會進行全民檢測，你有多支持或反對同時要求所有確診者入住隔離設施或醫院（而非於家居檢疫）？**



* 包括「建制派支持者／中間派支持者／沒有政治傾向/政治中立/不屬於任何派別」。

^ 合計數字由組群加權數字按常規調查中市民政治取向依「民主派」及「非民主派」比例調整得出。

調查結果 - 「我們香港人意見群組調查」

15

- **最新調查日期：11-16/3/2022**
- **問題：Q4如全民檢測期間被限制外出，對你的家庭收入會有多大影響？**

	「民主派」支持者 (n=5,258)	「非民主派」支持者* (n=678)	合計^ (n=6,319)
有很大影響	21%	12%	18%
有一定影響	26%	21%	23%
有少許影響	14%	29%	23%
沒有影響	34%	35%	33%
不知道／很難說	3%	3%	3%

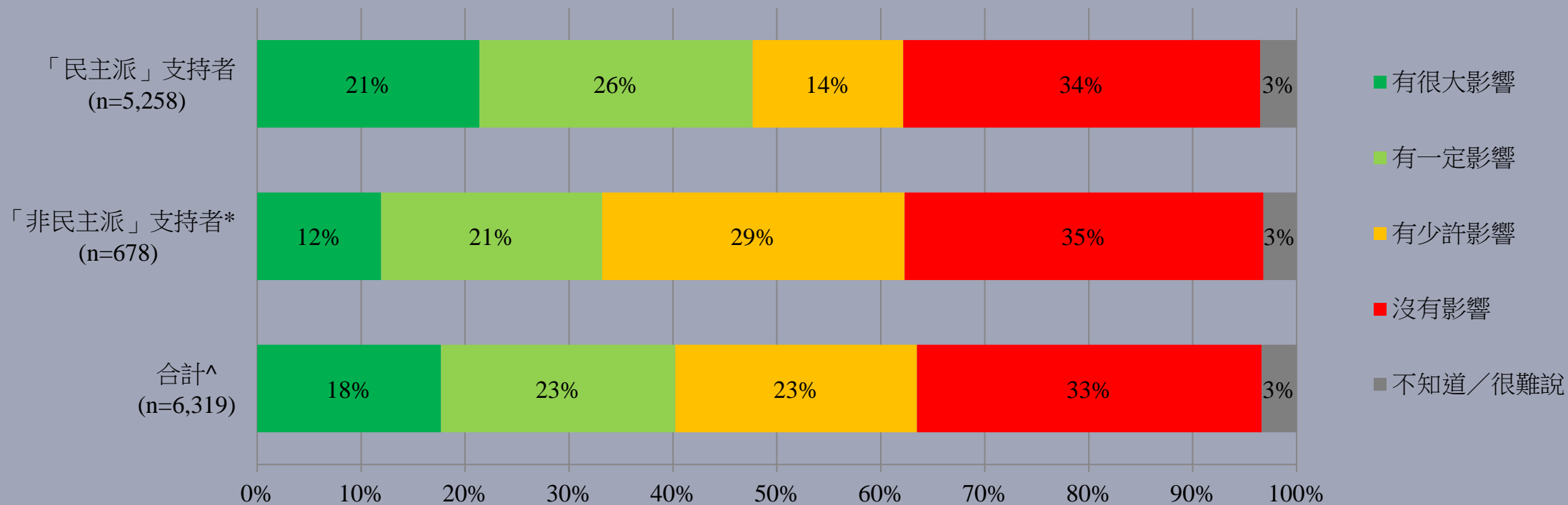
^ 合計數字由組群加權數字按常規調查中市民政治取向依「民主派」及「非民主派」比例調整得出。

* 包括「建制派支持者／中間派支持者／沒有政治傾向/政治中立/不屬於任何派別」

調查結果 - 「我們香港人意見群組調查」

16

- **最新調查日期：11-16/3/2022**
- **問題：Q4如全民檢測期間被限制外出，對你的家庭收入會有多大影響？**



* 包括「建制派支持者/中間派支持者/沒有政治傾向/政治中立/不屬於任何派別」。

^ 合計數字由組群加權數字按常規調查中市民政治取向依「民主派」及「非民主派」比例調整得出。

調查結果 - 「我們香港人意見群組調查」

17

- **最新調查日期：11-16/3/2022**
- **問題：Q5你認為在全民檢測期間到檢測站採樣，有多大可能導致你本人感染新冠肺炎？**

	「民主派」支持者 (n=5,262)		「非民主派」支持者* (n=678)		合計^ (n=6,323)	
很有可能	45%	} 79%	19%	} 40%	29%	} 56%
幾有可能	33%		22%		27%	
一半半	17%		29%		23%	
幾不可能	1%	} 2%	16%	} 24%	11%	} 16%
很不可能	1%		8%		5%	
不知道／很難說	2%		7%		5%	
平均量值†	4.2		3.3		3.7	

* 包括「建制派支持者／中間派支持者／沒有政治傾向/政治中立/不屬於任何派別」。

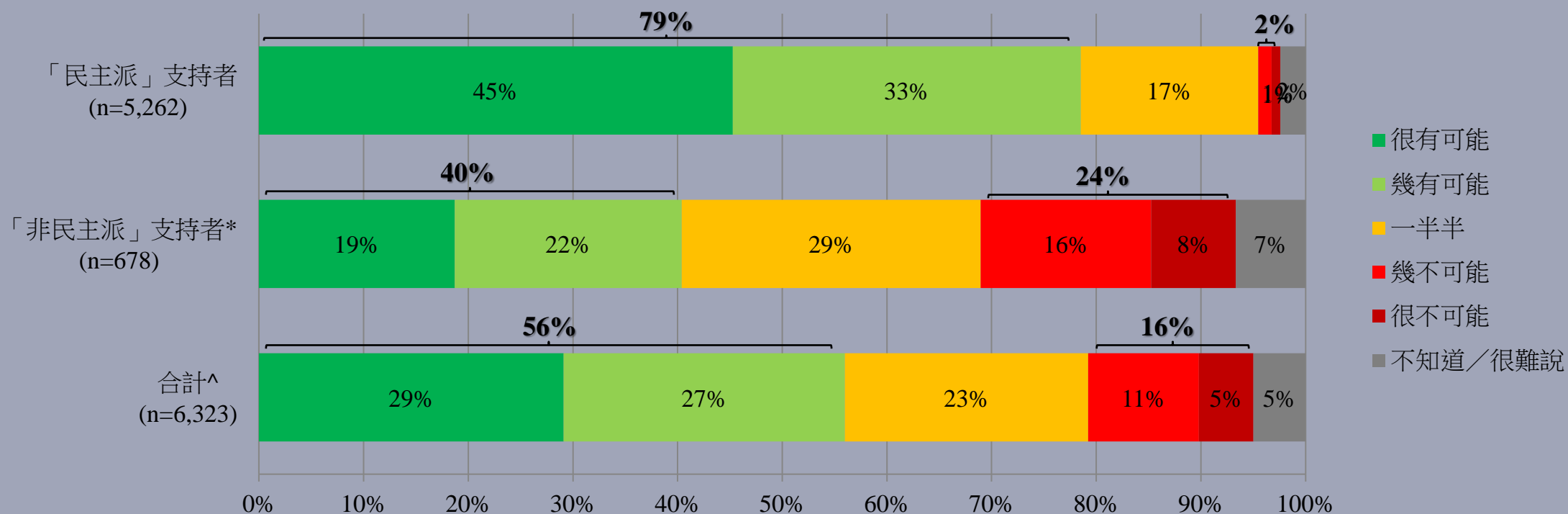
^ 合計數字由組群加權數字按常規調查中市民政治取向依「民主派」及「非民主派」比例調整得出。

† 平均量值是把所有答案按照可能程度，以1分最低5分最高量化成為1、2、3、4、5分，再求取樣本平均數值。

調查結果 - 「我們香港人意見群組調查」

18

- **最新調查日期：11-16/3/2022**
- **問題：Q5你認為在全民檢測期間到檢測站採樣，有多大可能導致你本人感染新冠肺炎？**



* 包括「建制派支持者／中間派支持者／沒有政治傾向/政治中立/不屬於任何派別」。

^ 合計數字由組群加權數字按常規調查中市民政治取向依「民主派」及「非民主派」比例調整得出。