


POP



HONG KONG PUBLIC OPINION PROGRAM

HONG KONG PUBLIC OPINION RESEARCH INSTITUTE

香港民意研究所 之 香港民意研究計劃

「我們香港人意見群組調查」

結果發佈會

2022年3月4日

樣本資料 - 「我們香港人意見群組調查」

2

	香港民研意見群組成員
調查日期	2月25日下午3時正至 3月2日下午3時正
調查方法	以電郵接觸群組成員，並於網上完成調查
訪問對象	十二歲或以上的香港市民
總成功樣本	3,248
回應比率	3.7%
抽樣誤差	95%置信水平，百分比誤差+/-1%
加權方法	按照1) 政府統計處提供的全港人口年齡及性別分佈、教育程度（最高就讀程度）及經濟活動身分統計數字；2) 常規調查中的政治狀況評價及政治取向分佈，以「反覆多重加權法」作出調整。

調查結果 - 「我們香港人意見群組調查」

3

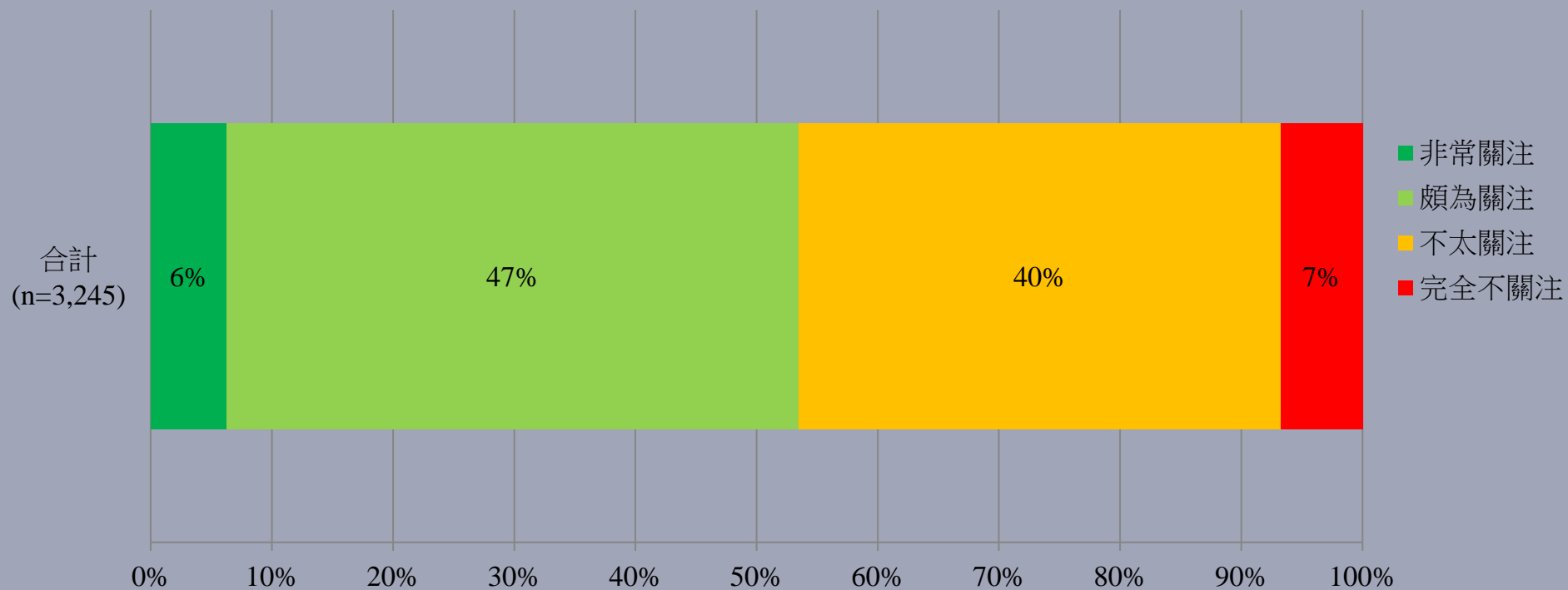
- 最新調查日期：25/2-2/3/2022
- 問題：Q1 你認為自己有多關注廚餘議題？

	合計 (n=3,245)
非常關注	6%
頗為關注	47%
不太關注	40%
完全不關注	7%

調查結果 - 「我們香港人意見群組調查」

4

- **最新調查日期：25/2-2/3/2022**
- **問題：Q1 你認為自己有多關注廚餘議題？**



調查結果 - 「我們香港人意見群組調查」

5

- 最新調查日期：25/2-2/3/2022
- 問題：Q2 你有多支持或反對政府在屋苑及公眾地方設置不會發出異味的廚餘回收箱？

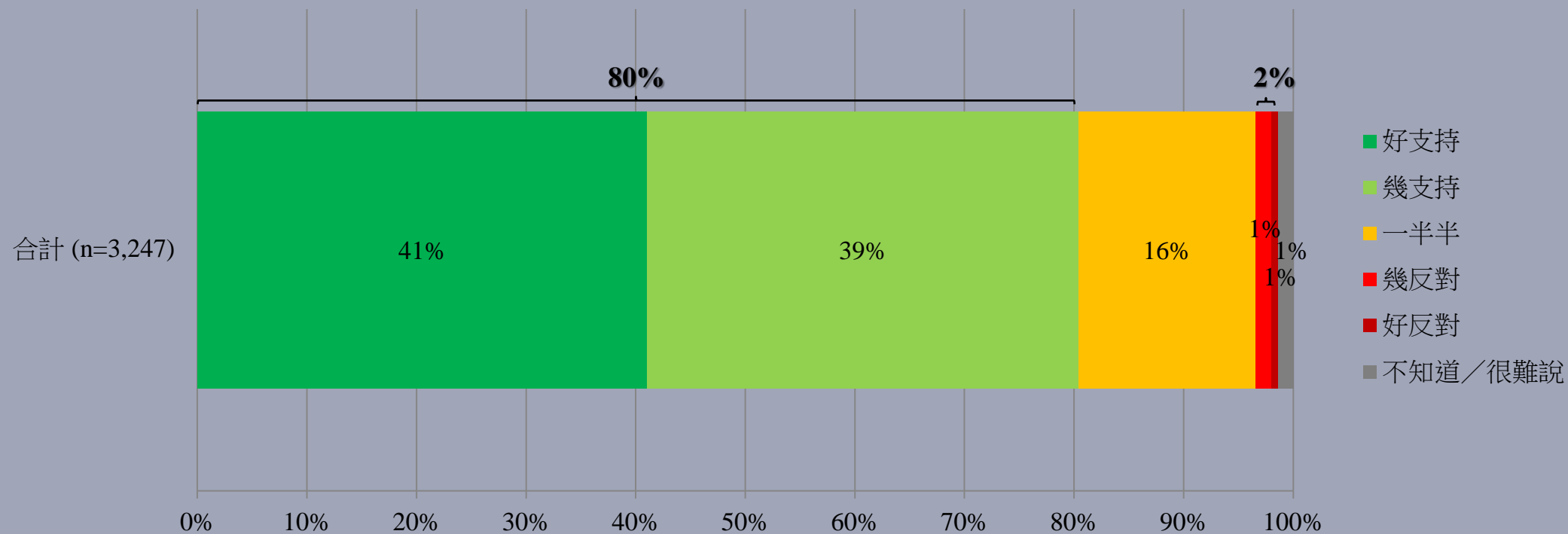
	合計 (n=3,247)	
好支持	41%	} 80%
幾支持	39%	
一半半	16%	
幾反對	1%	} 2%
好反對	1%	
不知道／很難說	1%	
平均量值 [†]	4.2	

[†] 平均量值是把所有答案按照支持程度，以1分最低5分最高量化成為1、2、3、4、5分，再求取樣本平均數值。

調查結果 - 「我們香港人意見群組調查」

6

- **最新調查日期：25/2-2/3/2022**
- **問題：Q2 你有多支持或反對政府在屋苑及公眾地方設置不會發出異味的廚餘回收箱？**



調查結果 - 「我們香港人意見群組調查」

7

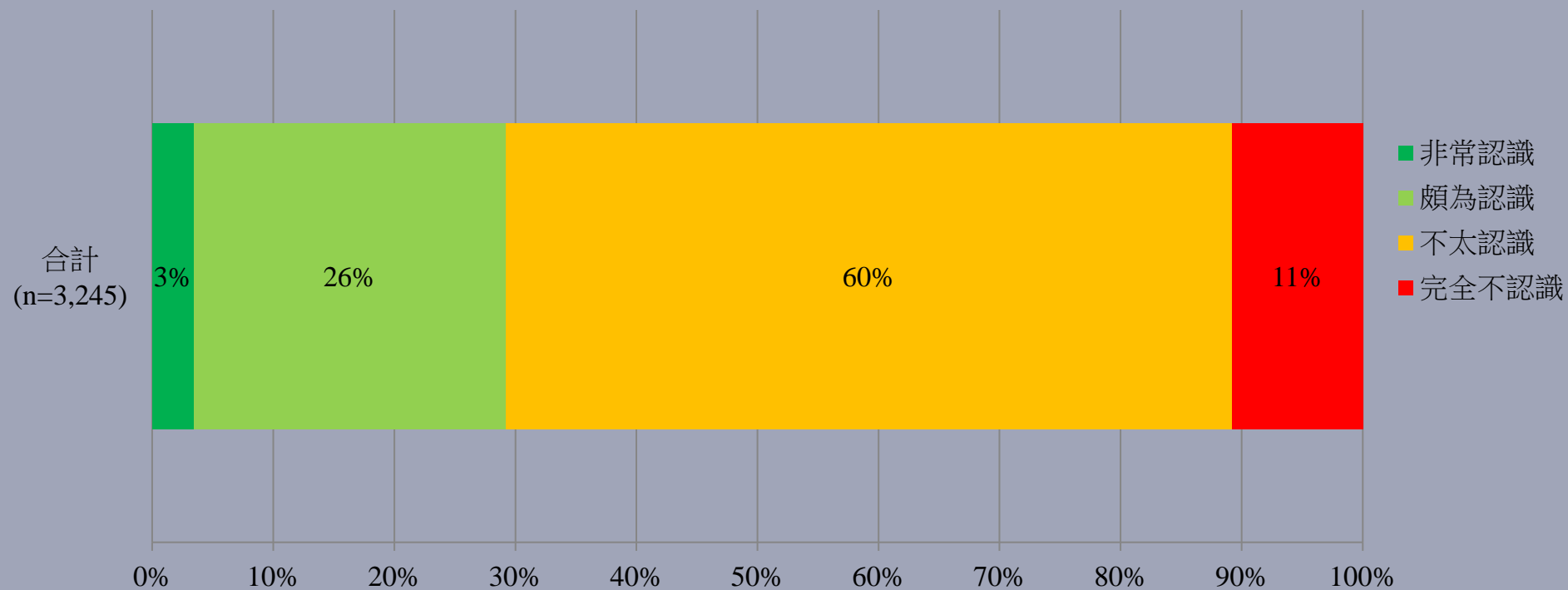
- 最新調查日期：25/2-2/3/2022
- 問題：Q3 你認為自己有多認識「廚餘分類」？

	合計 (n=3,245)
非常認識	3%
頗為認識	26%
不太認識	60%
完全不認識	11%

調查結果 - 「我們香港人意見群組調查」

8

- **最新調查日期：25/2-2/3/2022**
- **問題：Q3 你認為自己有多認識「廚餘分類」？**



調查結果 - 「我們香港人意見群組調查」

9

- 最新調查日期：25/2-2/3/2022
- 問題：Q4 你認為自己有多認識香港在利用廚餘發電方面的現況？

	合計 (n=3,248)
非常認識	1%
頗為認識	13%
不太認識	59%
完全不認識	26%

調查結果 - 「我們香港人意見群組調查」

10

- **最新調查日期：25/2-2/3/2022**
- **問題：Q4 你認為自己有多認識香港在利用廚餘發電方面的現況？**

