

# POP



---

HONG KONG PUBLIC OPINION PROGRAM


HONG KONG PUBLIC OPINION RESEARCH INSTITUTE

香港民意研究所 之 香港民意研究計劃

---

最新民意調查  
結果發佈會  
2022年2月24日

# POP



---

HONG KONG PUBLIC OPINION PROGRAM

HONG KONG PUBLIC OPINION RESEARCH INSTITUTE

香港民意研究所 之 香港民意研究計劃

---

「我們香港人意見群組調查」

結果發佈會

2022年2月24日

# 樣本資料 - 「我們香港人意見群組調查」

3

	香港民研意見群組成員
調查日期	2月18日下午3時正至 2月22日下午3時正
調查方法	以電郵接觸群組成員，並於網上完成調查
訪問對象	十二歲或以上的香港市民
總成功樣本	5,194
回應比率	5.9%
抽樣誤差	95%置信水平，百分比誤差+/-1%
加權方法	按照1) 政府統計處提供的全港人口年齡及性別分佈、教育程度（最高就讀程度）及經濟活動身分統計數字；2) 常規調查中的政治狀況評價及政治取向分佈，以「反覆多重加權法」作出調整。

# 調查結果 - 「我們香港人意見群組調查」

4

- **最新調查日期：18-22/2/2022**
- **問題：Q1 2021年度的財政預算案包括以下三個主題，你有多滿意或不滿意去年政府在各個主題的表現？**

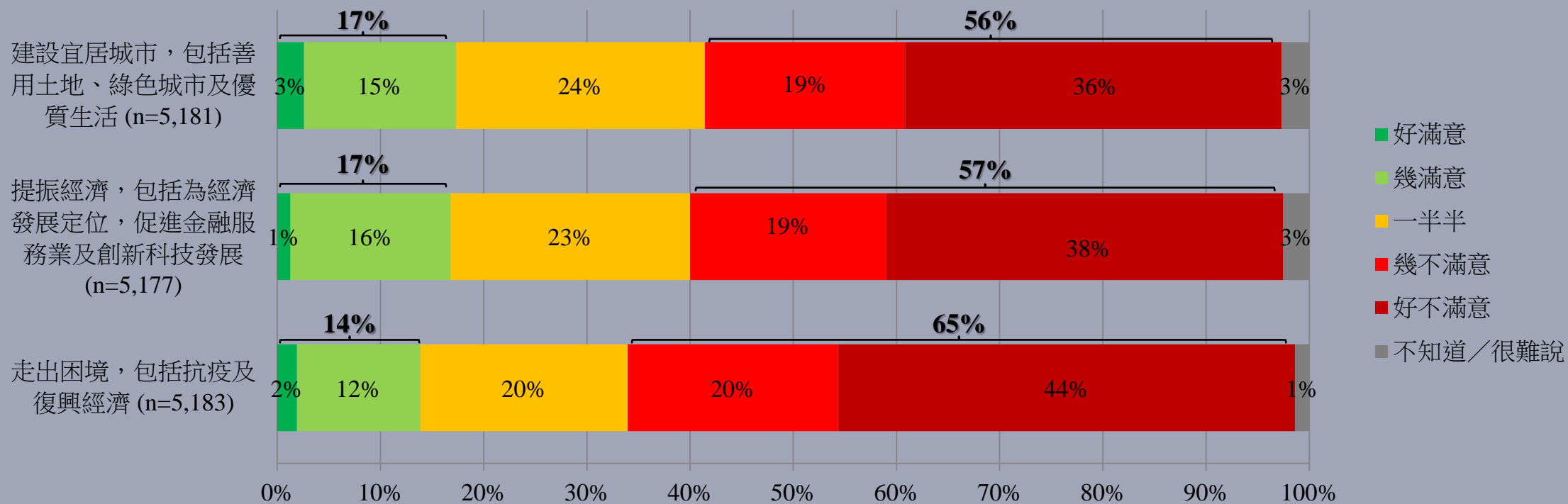
	走出困境，包括抗疫及復興經濟 (n=5,183)	提振經濟，包括為經濟發展定位， 促進金融服務業及創新科技發展 (n=5,177)	建設宜居城市，包括善用土地、 綠色城市及優質生活 (n=5,181)
好滿意	2%	1%	3%
幾滿意	12%	16%	15%
一半半	20%	23%	24%
幾不滿意	20%	19%	19%
好不滿意	44%	38%	36%
不知道／很難說	1%	3%	3%
平均量值†	2.1	2.2	2.3

† 平均量值是把所有答案按照滿意程度，以1分最低5分最高量化成為1、2、3、4、5分，再求取樣本平均數值。

# 調查結果 - 「我們香港人意見群組調查」

5

- **最新調查日期：18-22/2/2022**
- **問題：Q1 2021年度的財政預算案包括以下三個主題，你有多滿意或不滿意去年政府在各個主題的表現？**



# 調查結果 - 「我們香港人意見群組調查」

12

- **最新調查日期：18-22/2/2022**
- **問題：Q2 去年財政預算案向全港市民發放\$5,000消費券，你認為這項措施對改善生活有多大作用？**

	「民主派」支持者 (n=4,346)		「非民主派」支持者* (n=563)		合計 (n=5,189)	
作用好大	5%	} 13%	13%	} 43%	9%	} 31%
作用幾大	8%		31%		22%	
一半半	19%		22%		22%	
作用幾小	29%	} <b>67%</b>	18%	} 34%	22%	} 47%
作用好小	38%		16%		25%	
不知道／很難說	<1%		<1%		<1%	
平均量值†	2.1		3.1		2.7	

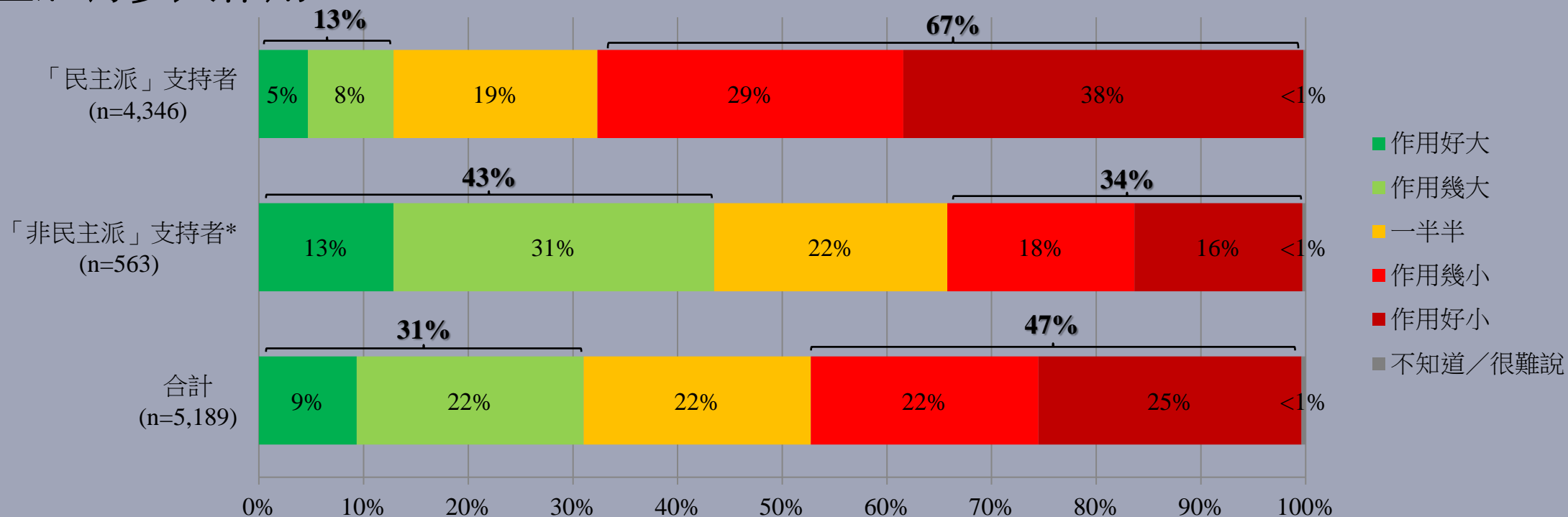
\* 包括「建制派支持者／中間派支持者／沒有政治傾向/政治中立/不屬於任何派別」

† 平均量值是把所有答案按照作用程度，以1分最低5分最高量化成為1、2、3、4、5分，再求取樣本平均數值。

# 調查結果 - 「我們香港人意見群組調查」

13

- **最新調查日期：18-22/2/2022**
- **問題：Q2 去年財政預算案向全港市民發放\$5,000消費券，你認為這項措施對改善生活有多大作用？**



\* 包括「建制派支持者/中間派支持者/沒有政治傾向/政治中立/不屬於任何派別」

# 調查結果 - 「我們香港人意見群組調查」

14

- 最新調查日期：18-22/2/2022
- 問題：Q3 你有多支持或反對即將發表的財政預算案包含以下措施？

合計 <sup>^</sup>	提高薪俸稅免稅額 (如：基本免稅額、子女或供養父母免稅額等) (n=5,154)	向全港市民發放\$10,000現金 (n=5,185)	寬減薪俸稅 (n=5,159)	設立失業援助金 (n=5,170)	提高煙草及烈酒稅率 (n=5,163)	提高適用於極高收入人士的薪俸稅稅率 (n=5,174)	向防疫抗疫基金撥款 (n=5,156)	向全港市民發放\$5,000現金 (n=5,105)	向全港市民發放\$10,000消費券 (n=5,121)	向全港市民發放\$5,000消費券 (n=5,103)
好支持	47%	<b>61%</b>	45%	35%	45%	44%	27%	33%	28%	20%
幾支持	29%	14%	28%	38%	25%	23%	33%	24%	26%	27%
一半半	17%	11%	21%	17%	16%	21%	23%	24%	23%	28%
幾反對	1%	5%	2%	5%	4%	4%	9%	7%	10%	9%
好反對	3%	7%	1%	3%	7%	5%	6%	10%	12%	14%
不知道／很難說	2%	1%	2%	2%	3%	2%	2%	2%	1%	2%
平均量值 <sup>†</sup>	4.2	4.2	4.2	4.0	4.0	4.0	3.7	3.7	3.5	3.3

<sup>^</sup> 合計數字由組群加權數字按常規調查中市民政治取向依「民主派」及「非民主派」比例調整得出。

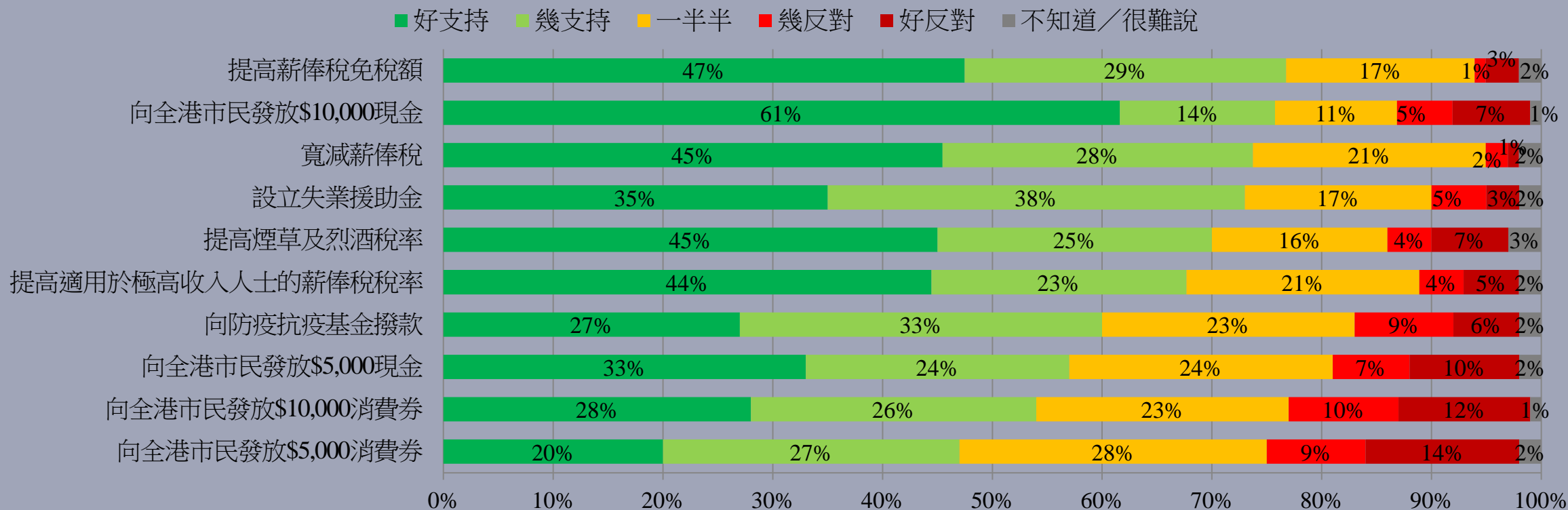
<sup>†</sup> 平均量值是把所有答案按照支持程度，以1分最低5分最高量化成為1、2、3、4、5分，再求取樣本平均數值。



# 調查結果 - 「我們香港人意見群組調查」

15

- 最新調查日期：18-22/2/2022
- 問題：Q3 你有多支持或反對即將發表的財政預算案包含以下措施？



^ 合計數字由組群加權數字按常規調查中市民政治取向依「民主派」及「非民主派」比例調整得出。

# 調查結果 - 「我們香港人意見群組調查」

36

- **最新調查日期：18-22/2/2022**
- **問題：Q4 你對即將發表的財政預算案有多大期望？**

	「民主派」支持者 (n=4,342)	「非民主派」支持者* (n=562)	合計 (n=5,183)
有很大期望	2%	5%	4%
有一定期望	11%	22%	17%
有少許期望	11%	35%	26%
沒有期望	<b>73%</b>	35%	<b>51%</b>
不知道／很難說	3%	3%	3%

\* 包括「建制派支持者／中間派支持者／沒有政治傾向/政治中立/不屬於任何派別」

# 調查結果 - 「我們香港人意見群組調查」

37

- **最新調查日期：18-22/2/2022**
- **問題：Q4 你對即將發表的財政預算案有多大期望？**



\* 包括「建制派支持者／中間派支持者／沒有政治傾向/政治中立/不屬於任何派別」

# 調查結果 - 「我們香港人意見群組調查」

38

- **最新調查日期：18-22/2/2022**
- **問題：Q5你認為以下組別／團體的意見，對即將發表的財政預算案內容有多大影響？**

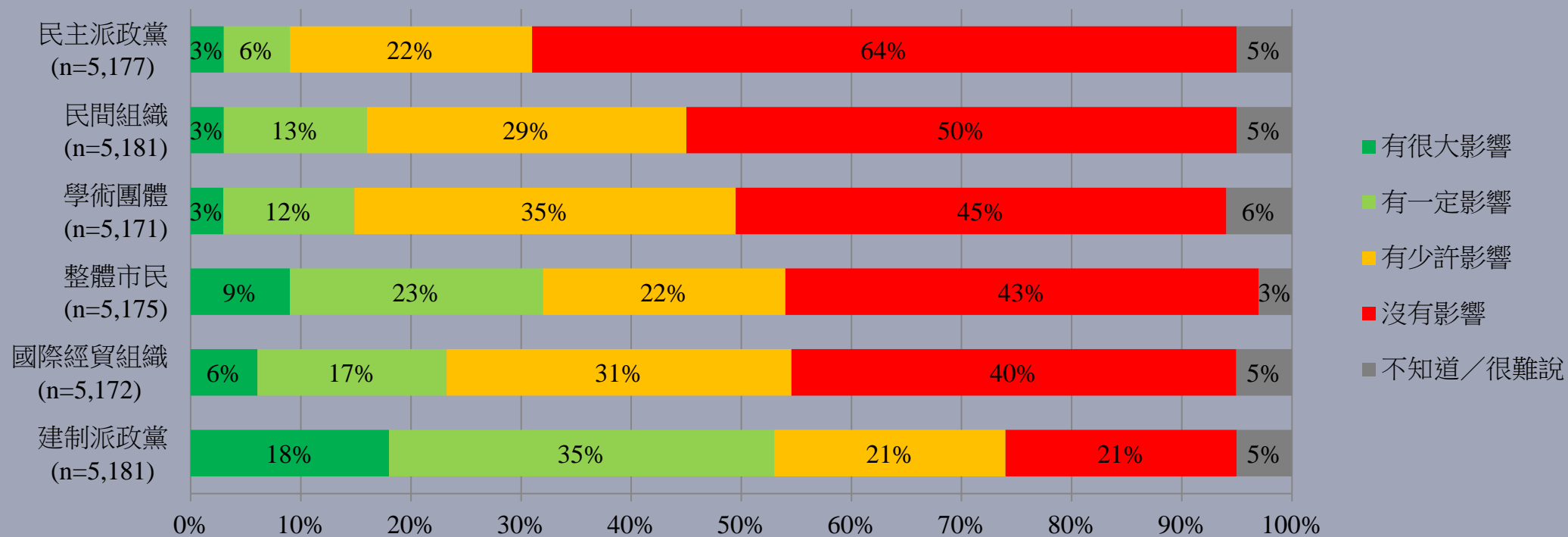
	民主派政黨 (n=5,177)	民間組織 (n=5,181)	學術團體 (n=5,171)	整體市民 (n=5,175)	國際經貿組織 (n=5,172)	建制派政黨 (n=5,181)
有很大影響	3%	3%	3%	9%	6%	18%
有一定影響	6%	13%	12%	23%	17%	35%
有少許影響	22%	29%	35%	22%	31%	21%
沒有影響	<b>64%</b>	<b>50%</b>	45%	43%	40%	21%
不知道／很難說	5%	5%	6%	3%	5%	5%

\* 包括「建制派支持者／中間派支持者／沒有政治傾向/政治中立/不屬於任何派別」

# 調查結果 - 「我們香港人意見群組調查」

39

- **最新調查日期：18-22/2/2022**
- **問題： Q5你認為以下組別／團體的意見，對即將發表的財政預算案內容有多大影響？**



# 調查結果 - 「我們香港人意見群組調查」

52

- **最新調查日期：18-22/2/2022**
- **問題：Q6 你有多擔心香港出現財政赤字？**

	「民主派」支持者 (n=4,348)	「非民主派」支持者* (n=564)	合計 (n=5,192)
好擔心	13%	9%	12%
幾擔心	10%	20%	16%
少許擔心	16%	32%	26%
不擔心	<b>56%</b>	34%	41%
不知道／很難說	6%	5%	5%

\* 包括「建制派支持者／中間派支持者／沒有政治傾向/政治中立/不屬於任何派別」

# 調查結果 - 「我們香港人意見群組調查」

53

- **最新調查日期：18-22/2/2022**
- **問題：Q6 你有多擔心香港出現財政赤字？**



\* 包括「建制派支持者/中間派支持者/沒有政治傾向/政治中立/不屬於任何派別」

# 調查結果 - 「我們香港人意見群組調查」

54

- **最新調查日期：18-22/2/2022**
- **問題：Q7未來一年，你預計你和家人的生活會變好，變差，還是差不多？**

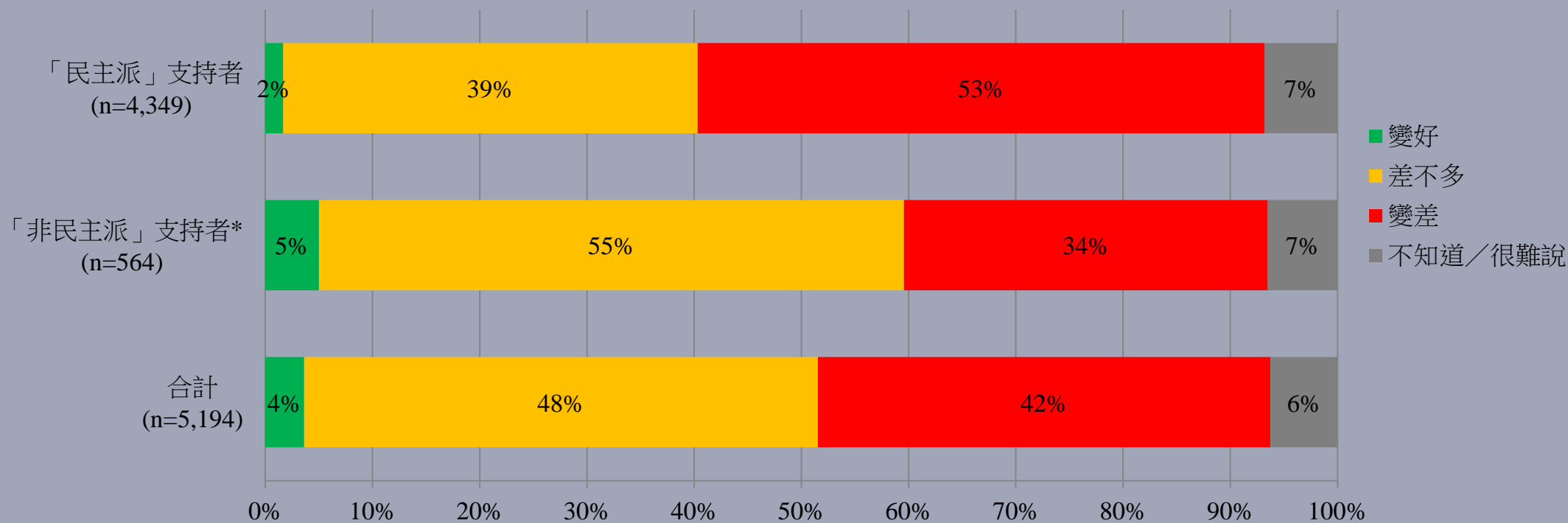
	「民主派」支持者 (n=4,349)	「非民主派」支持者* (n=564)	合計 (n=5,194)
變好	2%	5%	4%
差不多	39%	<b>55%</b>	48%
變差	<b>53%</b>	34%	42%
不知道／很難說	7%	7%	6%




# 調查結果 - 「我們香港人意見群組調查」

55

- **最新調查日期：18-22/2/2022**
- **問題：Q7未來一年，你預計你和家人的生活會變好，變差，還是差不多？**



# POP



---

HONG KONG PUBLIC OPINION PROGRAM

HONG KONG PUBLIC OPINION RESEARCH INSTITUTE

香港民意研究所 之 香港民意研究計劃

---

財政預算案即時調查

結果發佈會

2022年2月24日

# 樣本資料

57

- 調查日期：23/2/2022
- 調查方法：(1a) 隨機抽樣固網電話訪問  
(1b) 隨機抽樣手機電話訪問  
(2a) 電話訪問「香港民研意見群組」中的「香港市民代表組群」  
(2b) 電郵邀請「香港民研意見群組」中的「香港市民代表組群」參與網上調查
- 訪問對象：18歲或以上的香港居民，電話訪問則為18歲或以上操粵語的香港居民
- 成功樣本數目：917 (包括185個隨機抽樣固網樣本、164個隨機抽樣手機樣本、129個意見群組電話訪問樣本及439個意見群組網上調查樣本)
- 實效回應比率：47.6% (撇除意見群組樣本)
- 抽樣誤差：在95%置信水平下，百分比誤差不超過 $\pm 3.3\%$ ， 評分誤差不超過 $\pm 2.1$
- 加權方法：按照政府統計處提供的統計數字以「反覆多重加權法」作出調整。全港人口年齡及性別分佈統計數字來自《二零二零年年中人口數字》，而教育程度（最高就讀程度）及經濟活動身分統計數字則來自《香港的女性及男性 – 主要統計數字》（2020年版）。另外，隨機抽樣樣本和意見群組樣本的比例訂為1：1，隨機抽樣樣本中固網樣本和手機樣本的比例訂為1：1，意見群組樣本中電話訪問樣本和網上調查樣本的比例訂為3：2。

# 調查項目

58

- 對預算案的評價
- 財政司司長民望

# 調查結果 - 對預算案的評價

59

## ● 對財政預算案的評價

		24/2/2021	23/2/2022	最新變化	紀錄 (即時調查)
財政預算案	滿意率	20%	42%	▲23% *	2015年2月有紀錄新高
	不滿率	56%	27%	▼29% *	2018年2月有紀錄新低
	滿意率淨值	-37%	15%	▲52% *	2016年2月有紀錄新高
	評分	36.4	51.8	▲15.4 *	2017年2月有紀錄新高

- 撇除不清楚財政預算案內容的被訪者後，42%表示滿意預算案，27%不滿，滿意淨值為正15個百分點。以0至100分計，平均分則為51.8分。各項民意數字均較去年大幅變好。

\* 顯著變化

# 調查結果 - 對預算案的評價

61

財政預算案即時滿意率 / 評分  
Budget Instant Satisfaction Rate / Rating



^ "不滿意率百分比" 以 "負向滿意率百分比" 表示  
^ "% of dissatisfaction" is presented as "negative % of satisfaction"

\* 撇除未聞財政預算案數字

\* Excluding those who had not heard of the Budget

註 1：財政預算案評分調查始於2008年曾俊華第一份財政預算案

Note 1: Budget rating surveys started since 2008 i.e. FS John Tsang's first Budget.

# 調查項目

62

- 對預算案的評價
- 財政司司長民望

# 調查結果 - 財政司司長民望

63

## ● 財政司司長民望

		3-6/1/2022	23/2/2022	最新變化	紀錄
財政司司長 陳茂波	支持率	34%	<b>36%</b>	<b>▲2%</b>	2017年2月以來新高
	反對率	31%	<b>30%</b>	<b>▼1%</b>	2022年1月以來新低
	支持率淨值	3%	<b>6%</b>	<b>▲3%</b>	2017年2月以來新高
	評分	42.3	<b>47.6</b>	<b>▲5.3 *</b>	2017年2月以來新高

- 即時調查顯示，財政司司長陳茂波的民望在昨日發表財政預算案後有所改善，最新評分為47.6分，明顯上升5.3分，最新評分為47.6分，支持率為36%，反對率為30%，民望淨值為正6個百分點。當中民望淨值及評分皆創陳茂波2017年上任以來最高。

\* 顯著變化

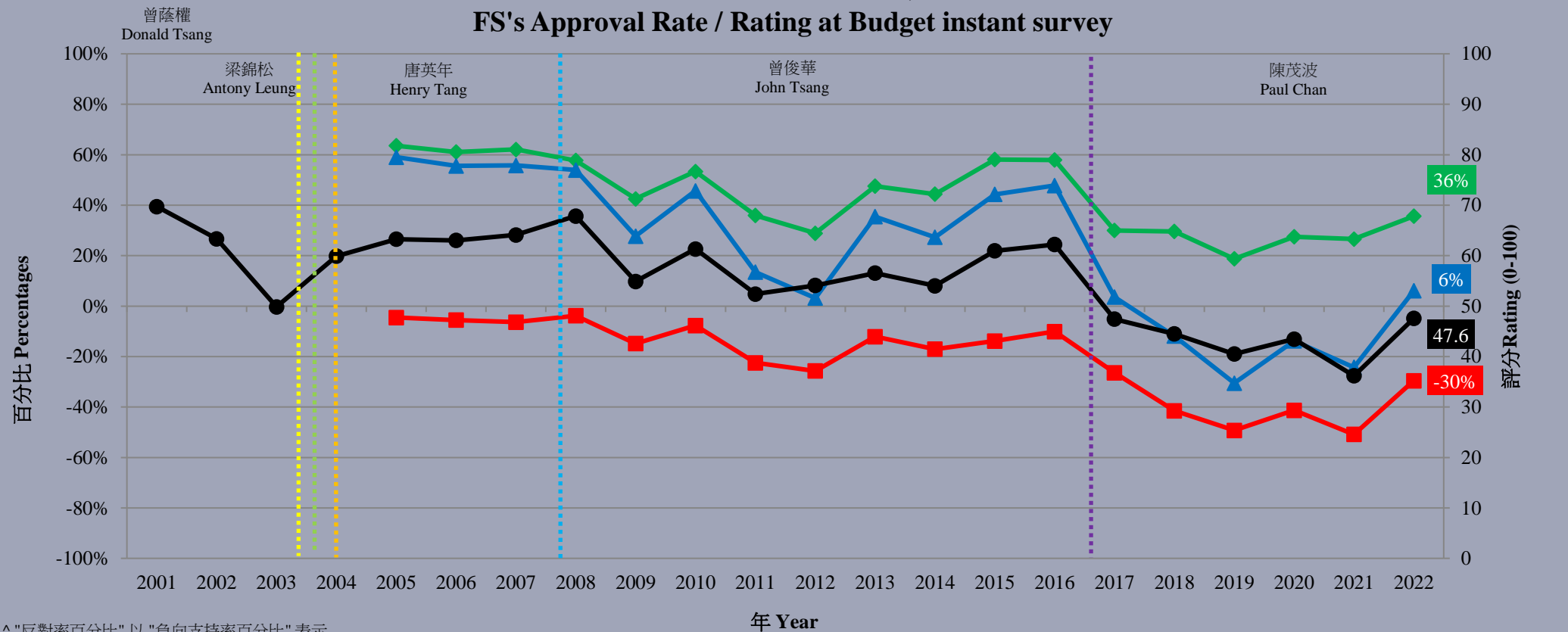


# 調查結果 - 財政司司長民望

65

即時調查財政司司長支持率 / 評分

FS's Approval Rate / Rating at Budget instant survey



<sup>^</sup> "反對率百分比" 以 "負向支持率百分比" 表示

<sup>^</sup> "% of disapproval" is presented as "negative % of approval"

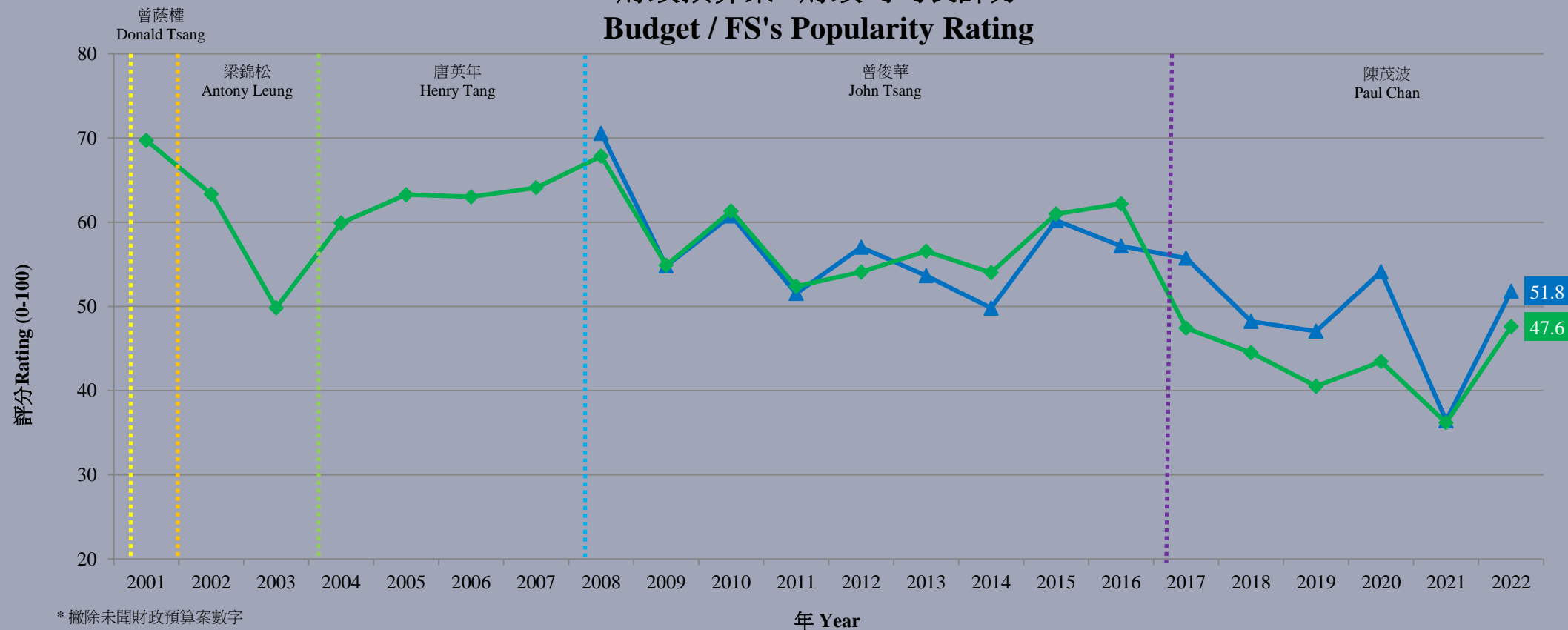
註 1: 財政司司長評分調查始於2001年曾蔭權第四份財政預算案  
Note 1: FS rating surveys started since 2001 i.e. FS Donald Tsang's fourth Budget.

註 2: 財政司司長支持率調查始於2005年唐英年第二份財政預算案  
Note 1: FS approval rate surveys started since 2005 i.e. FS Henry Tang's second Budget.

# 調查結果 - 財政司司長民望

66

## 財政預算案 / 財政司司長評分 Budget / FS's Popularity Rating



\* 撇除未聞財政預算案數字

\* Excluding those who had not heard of the Budget

註 1：財政司司長評分調查始於2001年曾蔭權第四份財政預算案

Note 1: FS rating surveys started since 2001 i.e. FS Donald Tsang's fourth Budget.

註 2：財政預算案評分調查始於2008年曾俊華第一份財政預算案

Note 2: Budget rating surveys started since 2008 i.e. FS John Tsang's first Budget.

▲ 財政預算案即時評分\*  
Budget Instant Rating\*

◆ 財政司司長評分  
FS's popularity rating