

POP



HONG KONG PUBLIC OPINION PROGRAM

HONG KONG PUBLIC OPINION RESEARCH INSTITUTE

香港民意研究所 之 香港民意研究計劃

最新民意調查

結果發佈會

2021年2月9日

樣本資料

2

	提名階段	評價階段
調查日期	4-8/1/2021	18-22/1/2021
調查方法	由真實訪問員進行隨機抽樣電話訪問	
訪問對象	18歲或以上操粵語的香港居民	
成功樣本數目	1,000 (包括492個固網及508個手機樣本)	1,011 (包括509個固網及502個手機樣本)
實效回應比率	58.5%	67.2%
抽樣誤差	在95%置信水平下，百分比誤差不超過 $\pm 4\%$ ，淨值誤差不超過 $\pm 6\%$	
加權方法	按照政府統計處提供的統計數字以「反覆多重加權法」作出調整。全港人口年齡及性別分佈統計數字來自《二零一九年年中人口數字》，而教育程度（最高就讀程度）及經濟活動身分統計數字則來自《香港的女性及男性 - 主要統計數字》（2019年版）。	

調查項目

3

- 對各地政府及人民的觀感

調查結果 - 各地政府及人民觀感

4

● 對各地政府及人民的好感淨值

		17-20/8/2020	18-22/1/2021	最新變化	紀錄
香港	政府	-39%	-34%	▲5%	2019年7月以來 新高
	人民	49%	34%	▼14% *	2017年8月以來 新低
大陸	政府	-26%	-9%	▲17% *	2018年7月以來 新高
	人民	<1%	14%	▲13% *	2010年11月以來 新高
台灣	政府	31%	20%	▼11% *	2018年7月以來 新低
	人民	64%	50%	▼14% *	2012年11月以來 新低
澳門	政府	25%	46%	▲21% *	2006年11月以來 新高
	人民	45%	48%	▲3%	2019年7月以來 新高

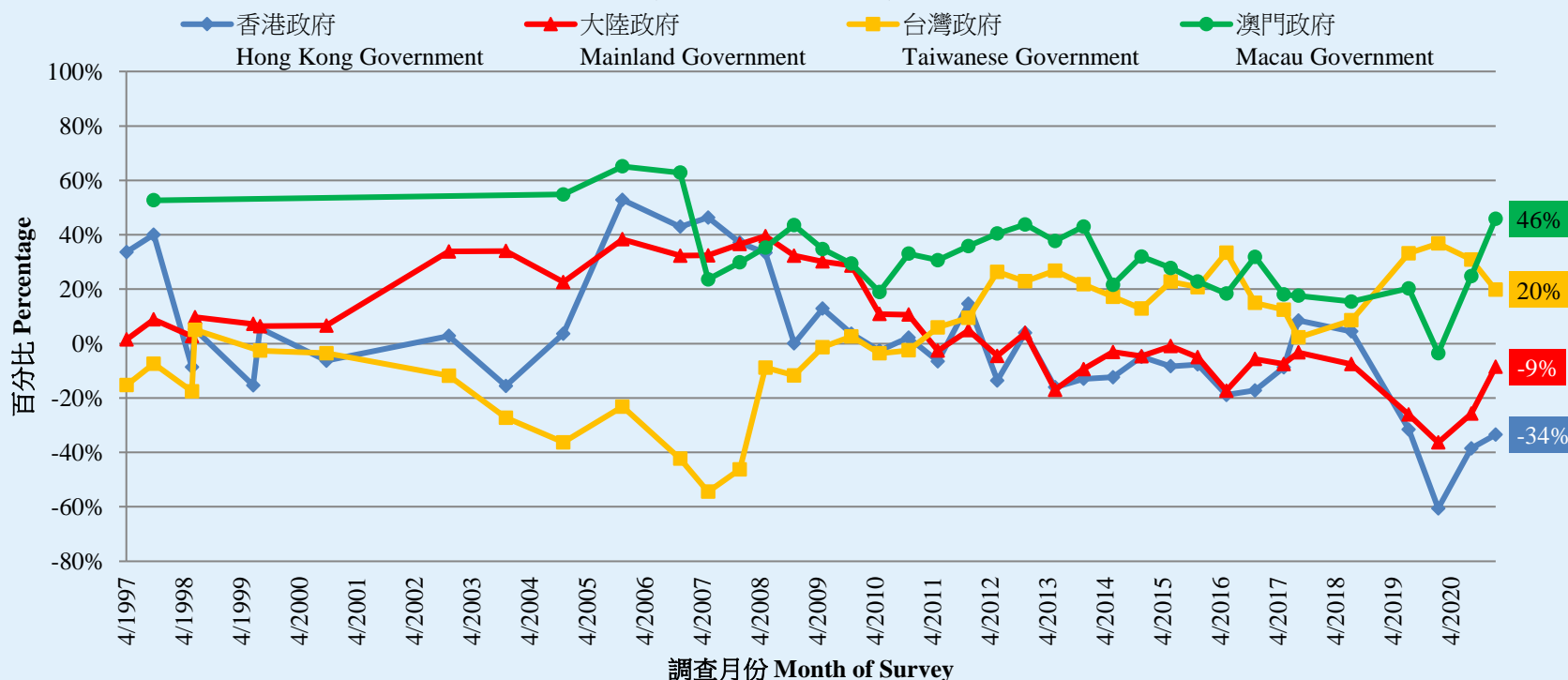
- 香港市民對四地人民的好感淨值，全部都高於對當地政府的好感淨值，當中對香港和大陸政府的好感淨值為負數。

* 顯著變化

調查結果 - 各地政府及人民觀感

5

市民對各地政府好感淨值 - 綜合圖表 (按次計算)
People's feeling towards different Governments – Net Value Combined Charts (Per Poll)
(4/1997 – 1/2021)

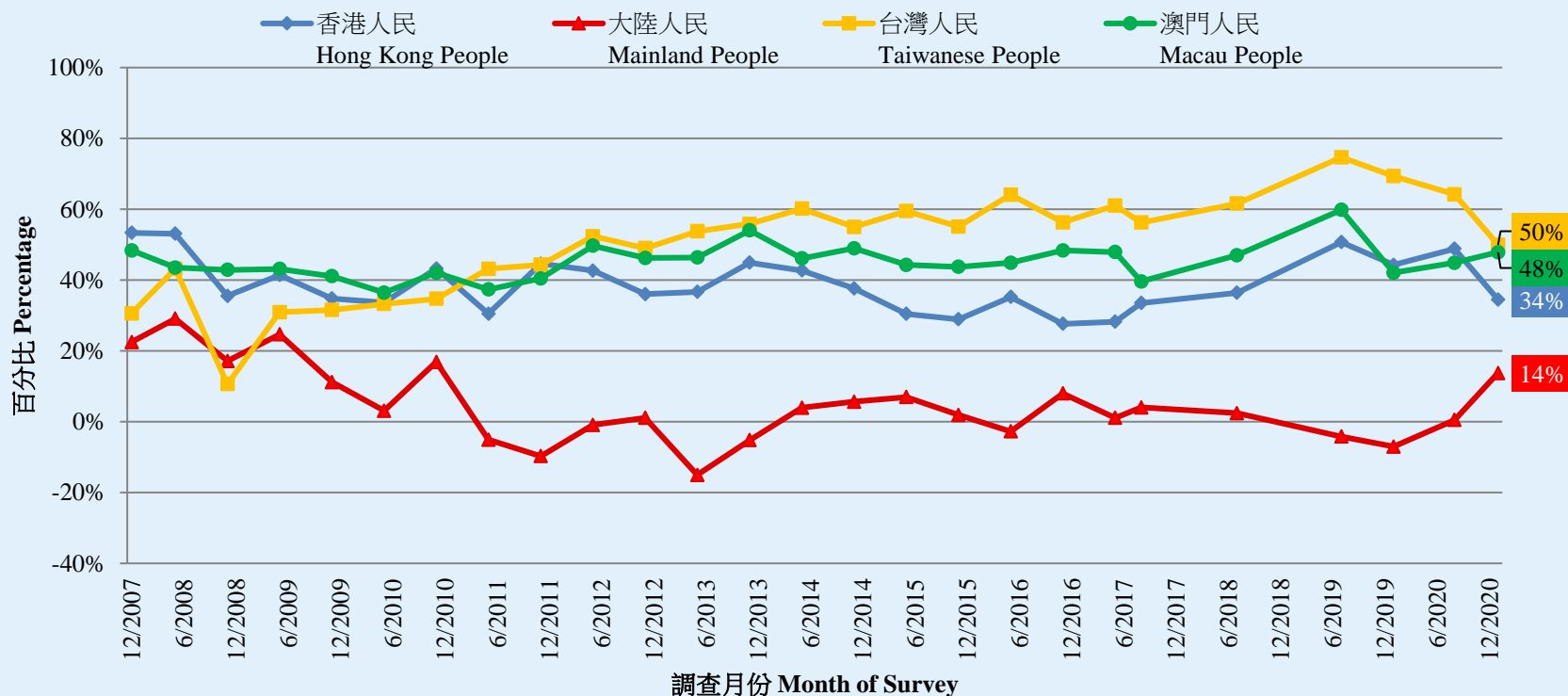


- 相比半年前，香港市民對澳門和大陸政府的好感淨值顯著上升，而對台灣政府的好感淨值則顯著下跌。當中對澳門政府的好感淨值則創2006年以來新高。

調查結果 - 各地政府及人民觀感

6

市民對各地人民好感淨值 - 綜合圖表 (按次計算)
People's feeling towards different People - Net Value Combined Charts (Per Poll)
(12/2007 - 1/2021)



- 相比半年前，香港市民對大陸人民的好感淨值顯著**上升**，而對香港和台灣人民的好感淨值則顯著**下跌**。香港市民對**台灣人民**的好感淨值創2012年以來**新低**，而對**大陸人民**的好感淨值則創2010年以來**新高**。

調查結果 - 各地政府及人民觀感

7

● 對各地政府及人民的好感淨值

		17-20/8/2020	18-22/1/2021	最新變化	紀錄
日本	政府	18%	16%	▼2%	2019年7月以來 新低
	人民	53%	48%	▼5%	2016年11月以來 新低
加拿大	政府	--	11%	--	1997年9月以來 新低
	人民	--	30%	--	2007年12月有紀錄 新低
澳洲	政府	22%	15%	▼8% *	2000年9月以來 新低
	人民	37%	30%	▼8% *	2007年12月有紀錄 新低
英國	政府	12%	-3%	▼15% *	1997年4月有紀錄 新低
	人民	32%	19%	▼13% *	2007年12月有紀錄 新低
美國	政府	-13%	-30%	▼17% *	2018年7月以來 新低
	人民	24%	2%	▼23% *	2007年12月有紀錄 新低

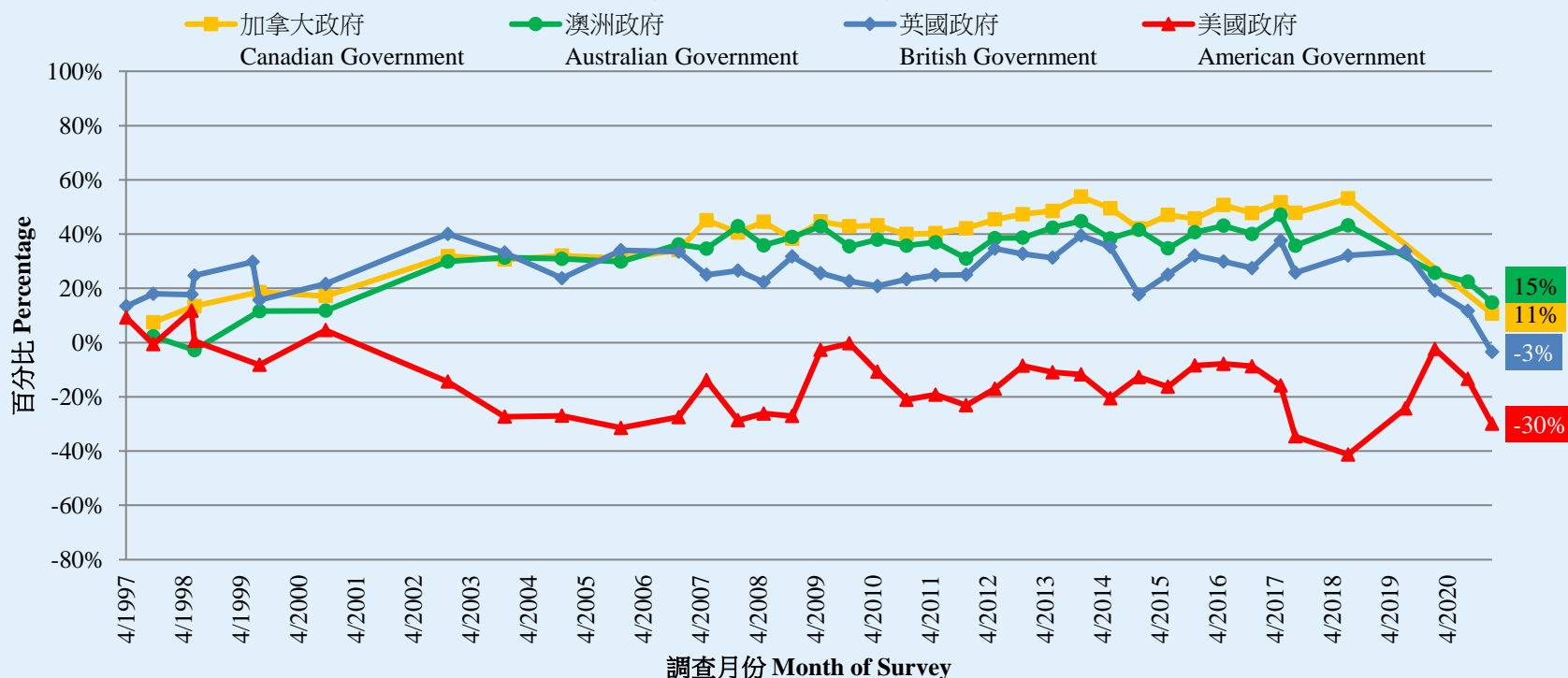
- 香港市民對各國人民的好感淨值，全部都高於對當地政府的好感淨值，當中對**美國和英國政府**的好感淨值出現負數。

* 顯著變化

調查結果 - 各地政府及人民觀感

8

市民對各地政府好感淨值 - 綜合圖表 (按次計算)
People's feeling towards different Governments – Net Value Combined Charts (Per Poll)
(4/1997 – 1/2021)

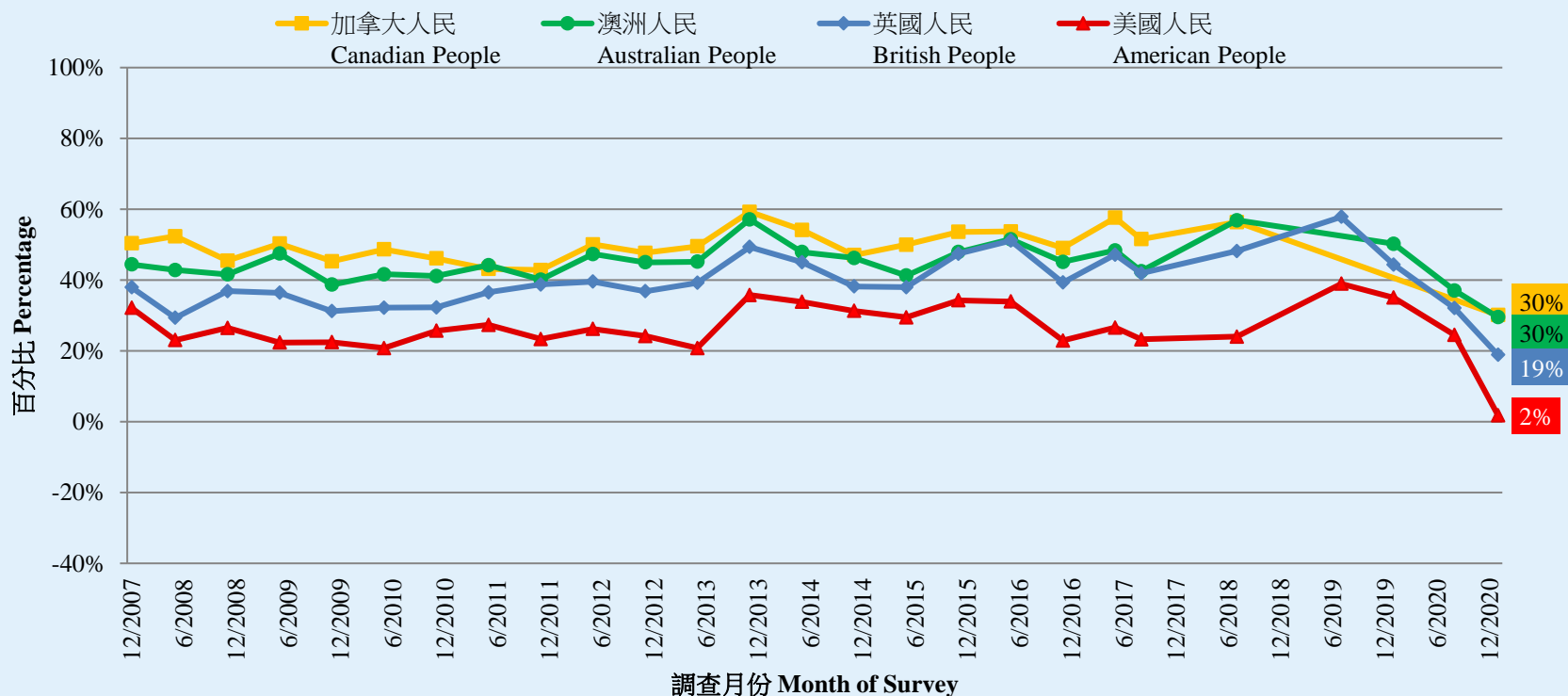


- 相比半年前，香港市民對美國、英國和澳洲政府的好感淨值顯著下跌，當中對英國政府的好感淨值創1997年有紀錄以來新低，對加拿大政府的好感淨值亦創1997年以來新低，而對澳洲政府的好感淨值創2000年以來新低。

調查結果 - 各地政府及人民觀感

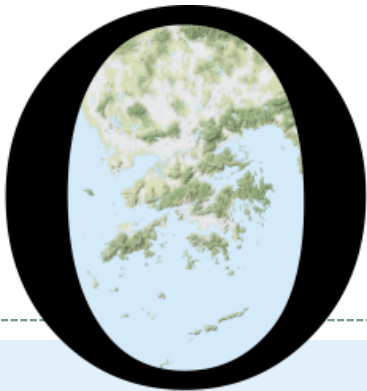
9

市民對各地人民好感淨值 - 綜合圖表 (按次計算)
People's feeling towards different People – Net Value Combined Charts (Per Poll)
(12/2007 – 1/2021)



- 相比半年前，香港市民對美國、英國和澳洲人民的好感淨值顯著下跌，對加拿大、澳洲、英國和美國人民的好感淨值全部創2007年有調查紀錄以來新低。

POP



HONG KONG PUBLIC OPINION PROGRAM

HONG KONG PUBLIC OPINION RESEARCH INSTITUTE

香港民意研究所 之 香港民意研究計劃

「民主社區互助共融」社區健康計劃

疫後復常指數

結果發佈會

2021年2月9日

樣本資料 - 疫後復常指數

11

	香港民研意見群組成員
調查日期	1月18日下午3時正 至 2月8日下午3時正
調查方法	以電郵接觸群組成員，並於網上完成調查
訪問對象	十二歲或以上的香港市民
總成功樣本	4,408
回應比率	5.0%
抽樣誤差	95%置信水平，百分比誤差+/-1%
加權方法	按照1) 政府統計處提供的全港人口年齡及性別分佈統計數字、各區議會人口數字；2) 選舉事務處提供的區議會選舉結果；3) 常規調查中的特首評分分佈數字，以「反覆多重加權法」作出調整。

調查結果 - 疫後復常指數

13

