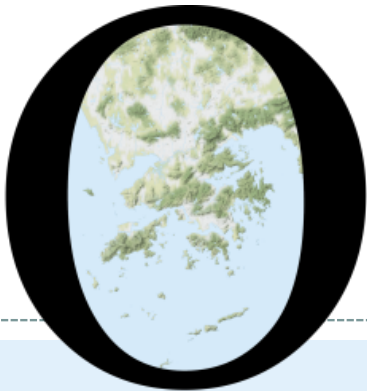


POP



HONG KONG PUBLIC OPINION PROGRAM

HONG KONG PUBLIC OPINION RESEARCH INSTITUTE

香港民意研究所 之 香港民意研究計劃

最新民意調查
結果發佈會
2020年12月15日

樣本資料

2

- 調查日期：7-10/12/2020
- 調查方法：由真實訪問員進行隨機抽樣電話訪問
- 訪問對象：18歲或以上操粵語的香港居民
- 成功樣本數目：1,009 (包括506個固網及503個手機樣本)
- 實效回應比率：70.0%
- 抽樣誤差：在95%置信水平下，百分比誤差不超過 $\pm 4\%$ ，淨值誤差不超過 $\pm 6\%$ ，評分誤差不超過 ± 2.5
- 加權方法：按照政府統計處提供的統計數字以「反覆多重加權法」作出調整。全港人口年齡及性別分佈統計數字來自《二零一九年年中人口數字》，而教育程度（最高就讀程度）及經濟活動身分統計數字則來自《香港的女性及男性 - 主要統計數字》（2019年版）。

調查項目

3

- 特首民望
- 問責司長民望
- 核心社會指標
 - 自由指標
 - 安定指標
 - 繁榮指標
 - 法治指標
 - 民主指標

調查結果 - 特首民望

4

● 特首民望

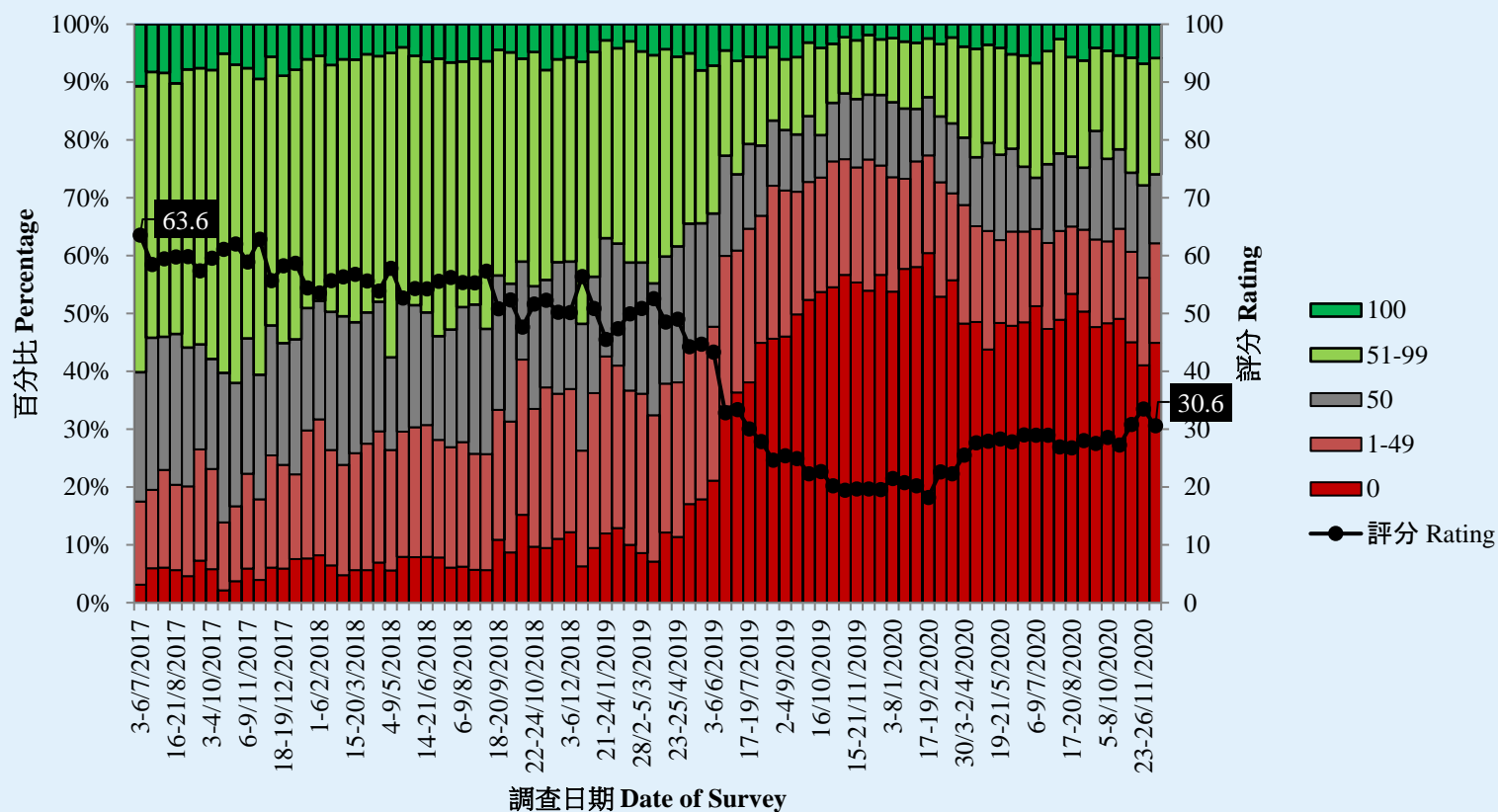
		23-26/11/2020	7-10/12/2020	最新變化	紀錄
特首 林鄭月娥	評分	33.5	30.6	▼2.9	2020年10月以來 新低
	支持率	21%	20%	▼2%	2020年10月以來 新低
	反對率	66%	69%	▲3%	2020年11月以來 新高
	支持率淨值	-45%	-50%	▼5%	2020年10月以來 新低

- 最新調查顯示，特首林鄭月娥的評分為30.6分，有45%受訪者給予林鄭月娥0分，其支持率為20%，反對率為69%，民望淨值為負50個百分點，全部數字與半個月前分別不大。

調查結果 - 特首民望

5

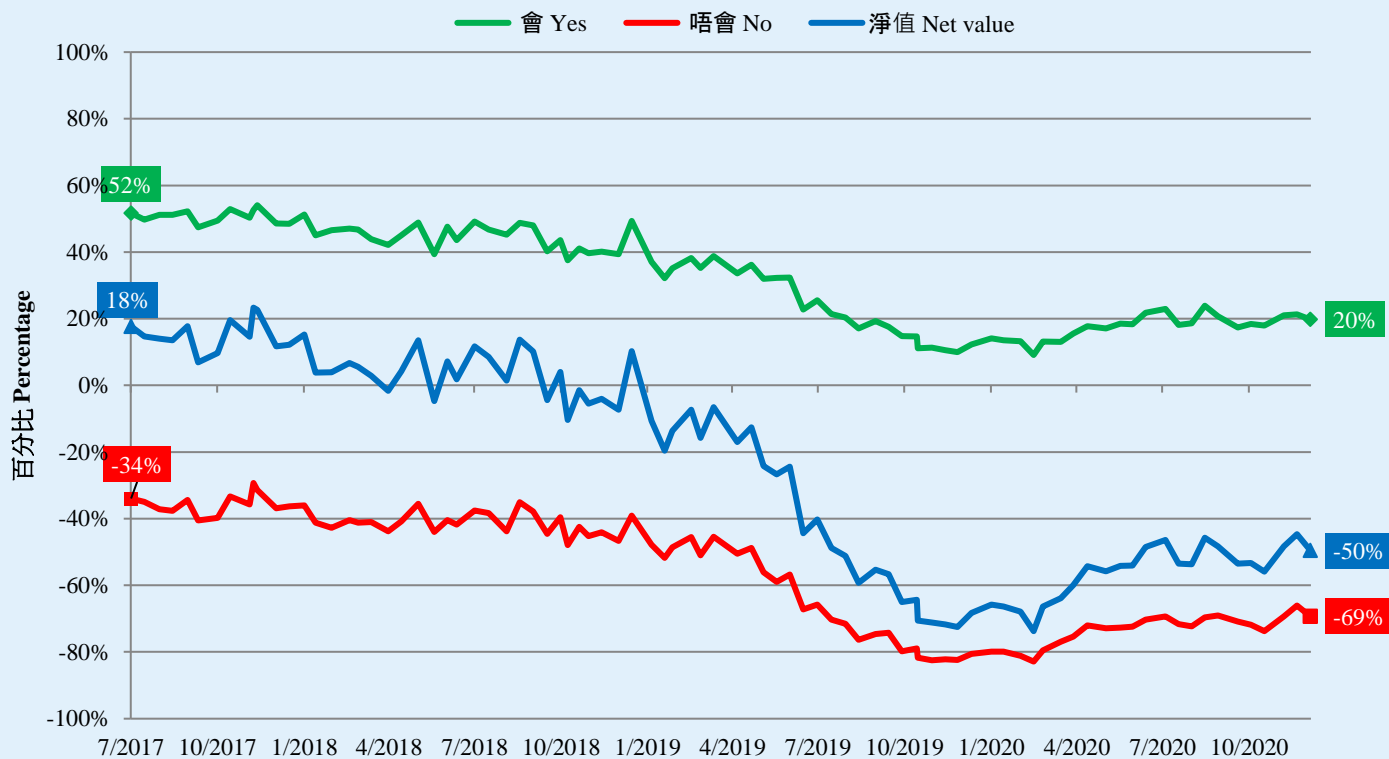
特首林鄭月娥評分 (按次計算)
Rating for Chief Executive Carrie Lam (Per Poll)
(7/2017 – 12/2020)



調查結果 - 特首民望

8

市民對林鄭月娥出任特首的假設投票結果 (按次計算)
Hypothetical Voting for Carrie Lam as the Chief Executive (Per Poll)
(7/2017 - 12/2020)



調查月份 Month of Survey

『唔會』百分比以負向表示。
Percentage of 'No' is presented as negative

調查項目

9

- 特首民望
- 問責司長民望
- 核心社會指標
 - 自由指標
 - 安定指標
 - 繁榮指標
 - 法治指標
 - 民主指標

調查結果 - 問責司長民望

10

● 問責司長

		9-13/11/2020	7-10/12/2020	最新變化	紀錄
政務司司長 張建宗	評分	30.7	29.2	▼1.5	2020年10月以來 新低
	支持率淨值	-32%	-34%	▼1%	2020年8月以來 新低
財政司司長 陳茂波	評分	39.5	35.4	▼4.1 *	2020年6月以來 新低
	支持率淨值	-9%	-20%	▼11% *	2020年8月以來 新低
律政司司長 鄭若驊	評分	21.7	23.3	▲1.6	2019年6月以來 新高
	支持率淨值	-51%	-49%	▲1%	2019年6月以來 新高

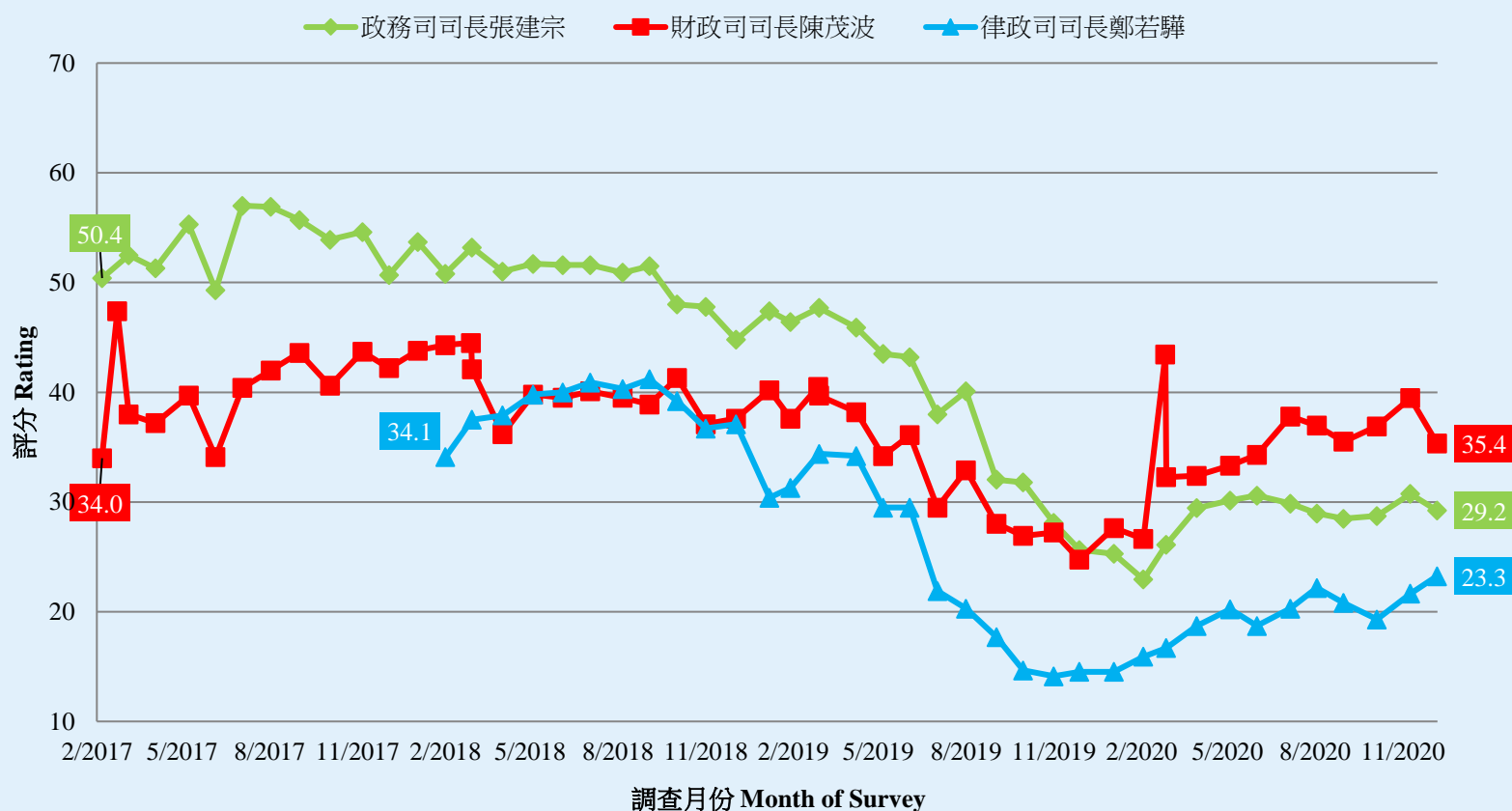
- 司長的民望數字與一個月前分別不大，但鄭若驊的評分和民望淨值創2019年6月以來**新高**。

* 顯著變化

調查結果 - 問責司長民望

11

各司長評分 - 綜合圖表 (按次計算)
Ratings of Secretaries of Departments Combined (per poll)
(2/2017 - 12/2020)



調查項目

12

- 特首民望
- 問責司長民望
- 核心社會指標
 - 自由指標
 - 安定指標
 - 繁榮指標
 - 法治指標
 - 民主指標

調查結果 - 社會指標

13

● 五項核心社會指標

	9-13/11/2020	7-10/12/2020	最新變化	紀錄
自由指標	4.6	4.7	▲0.1	2020年8月以來新高
安定指標	4.1	4.2	▲<0.1	2020年4月以來新高
繁榮指標	4.6	4.1	▼0.5 *	1997年6月有紀錄新低
法治指標	4.1	4.0	▼<0.1	2020年10月以來新低
民主指標	3.7	3.8	▲0.1	2020年7月以來新高

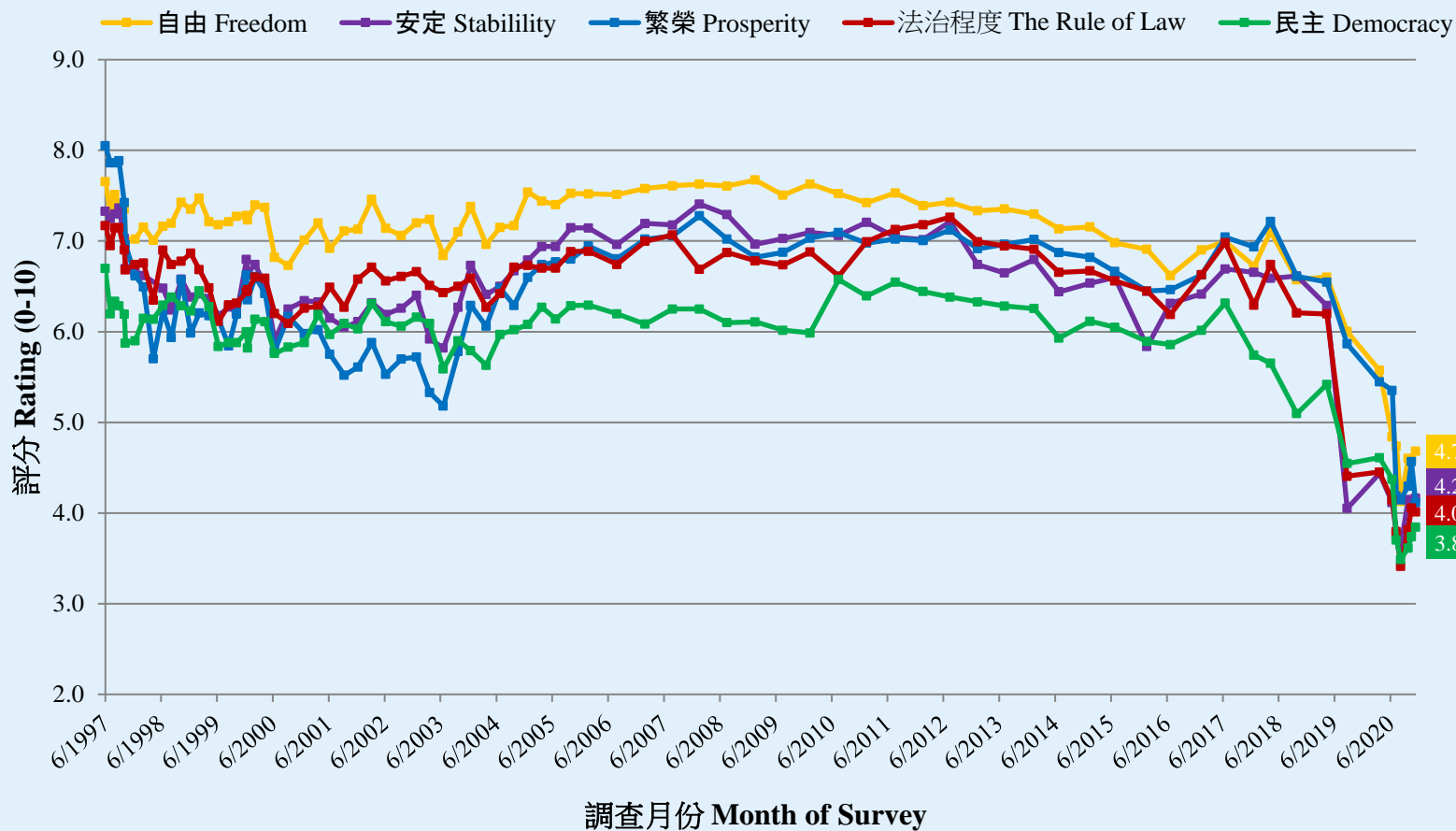
- 以0至10分評價，市民對全部五項核心社會指標的評分繼續低於5分，由高至低分別是「自由」、「安定」、「繁榮」、「法治」和「民主」。相比一個月前，「繁榮」指標錄得顯著跌幅，並創1997年有紀錄以來新低。

* 顯著變化

調查結果 - 社會指標

14

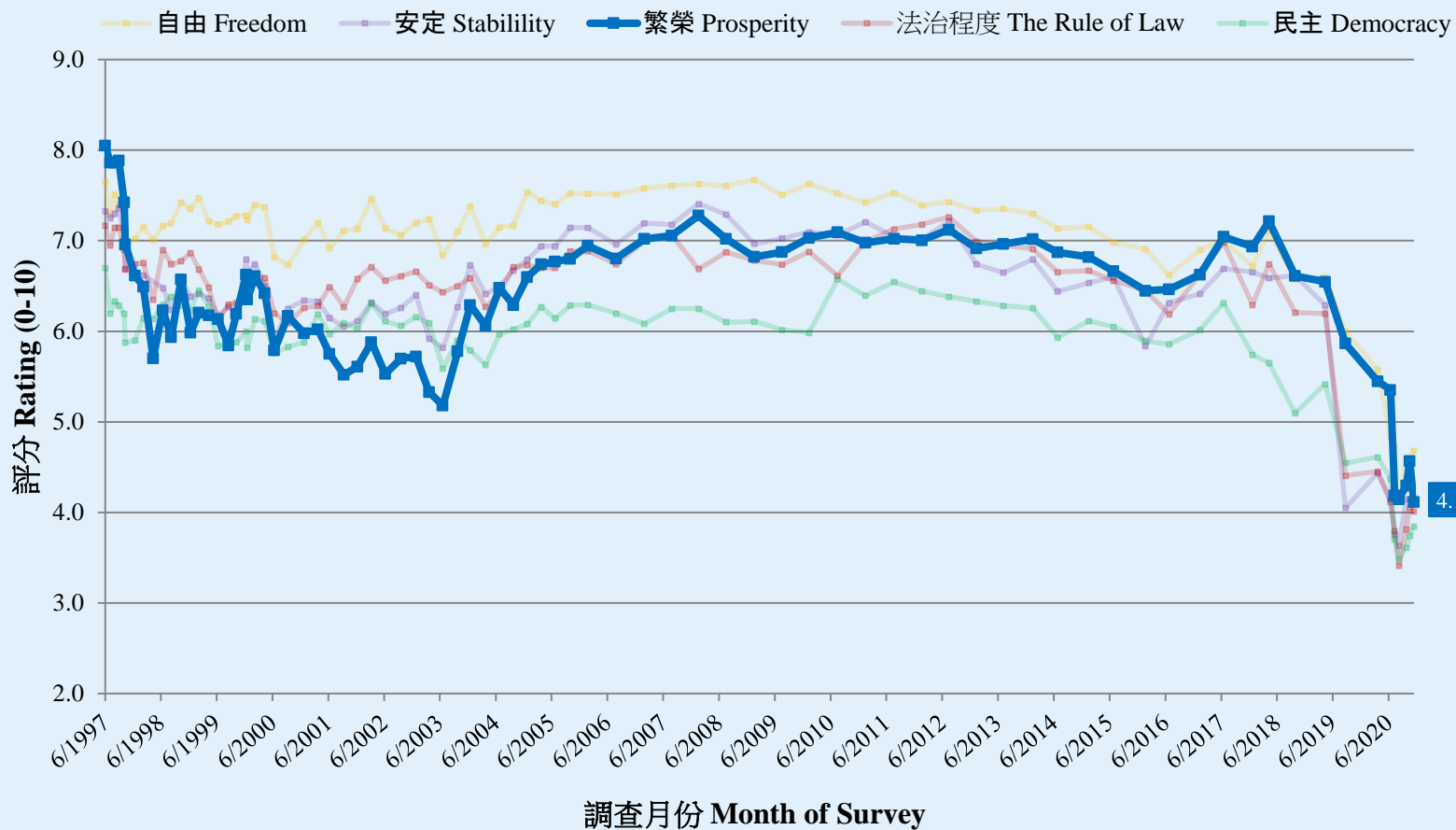
核心社會指標走勢圖表 (按次計算)
Trend of Core Social Indicators Chart (Per Poll)
(6/1997 - 12/2020)



調查結果 - 社會指標

15

核心社會指標走勢圖表 (按次計算)
Trend of Core Social Indicators Chart (Per Poll)
(6/1997 - 12/2020)



POP



HONG KONG PUBLIC OPINION PROGRAM

HONG KONG PUBLIC OPINION RESEARCH INSTITUTE

香港民意研究所 之 香港民意研究計劃

「民主社區互助共融」社區健康計劃

疫後復常指數

結果發佈會

2020年12月15日

樣本資料 - 疫後復常指數

18

	香港民研意見群組成員
調查日期	11月24日下午3時正 至 12月14日下午3時正
調查方法	以電郵接觸群組成員，並於網上完成調查
訪問對象	十二歲或以上的香港市民
總成功樣本	9,352
回應比率	9.6%
抽樣誤差	95%置信水平，百分比誤差+/-1%
加權方法	按照1) 政府統計處提供的全港人口年齡及性別分佈統計數字、各區議會人口數字；2) 選舉事務處提供的區議會選舉結果；3) 常規調查中的特首評分分佈數字，以「反覆多重加權法」作出調整。

調查結果 - 疫後復常指數

19

公佈日期	<u>1/12</u>	<u>2/12</u>	<u>3/12</u>	<u>4/12</u>	<u>5/12</u>	<u>6/12</u>	<u>7/12</u>	<u>8/12</u>	<u>9/12</u>	<u>10/12</u>	<u>11/12</u>	<u>12/12</u>	<u>13/12</u>	<u>14/12</u>	<u>15/12</u>
輸入個案(昨日)	8	10	6	11	12	9	8	7	5	5	10	5	5	3	5
本地個案(昨日)	68	72	97	79	100	92	87	71	95	99	102	81	64	92	77
PEGRI 疫後復聚指數	16.1	11.4	11.6	11.7	11.7	11.5	11.5	11.5	13.6	12.5	15.7	15.5	15.5	12.4	12.6

調查結果 - 疫後復常指數

20

