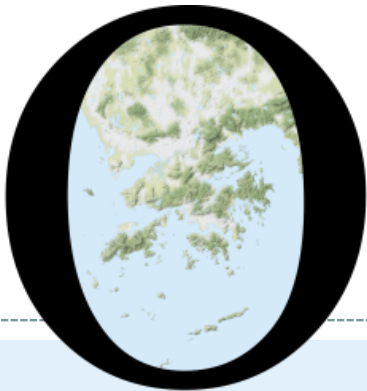


# POP



---

HONG KONG PUBLIC OPINION PROGRAM

HONG KONG PUBLIC OPINION RESEARCH INSTITUTE

香港民意研究所 之 香港民意研究計劃

---

最新民意調查  
結果發佈會  
2020年10月16日

# 樣本資料

2

- 調查日期：5-8/10/2020
- 調查方法：由真實訪問員進行隨機抽樣電話訪問
- 訪問對象：18歲或以上操粵語的香港居民
- 成功樣本數目：1,002 (包括 492 個固網及 510 個手機樣本)
- 實效回應比率：62.8%
- 抽樣誤差：在95%置信水平下，百分比誤差不超過 $\pm 4\%$ ，淨值誤差不超過 $\pm 7\%$ ，評分誤差不超過 $\pm 2.7$
- 加權方法：按照政府統計處提供的統計數字以「反覆多重加權法」作出調整。全港人口年齡及性別分佈統計數字來自《二零一九年年中人口數字》，而教育程度（最高就讀程度）及經濟活動身分統計數字則來自《香港的女性及男性 - 主要統計數字》（2019年版）。

# 調查項目

3

- 特首民望
- 問責司長民望

# 調查結果 - 特首民望

4

## ● 特首民望

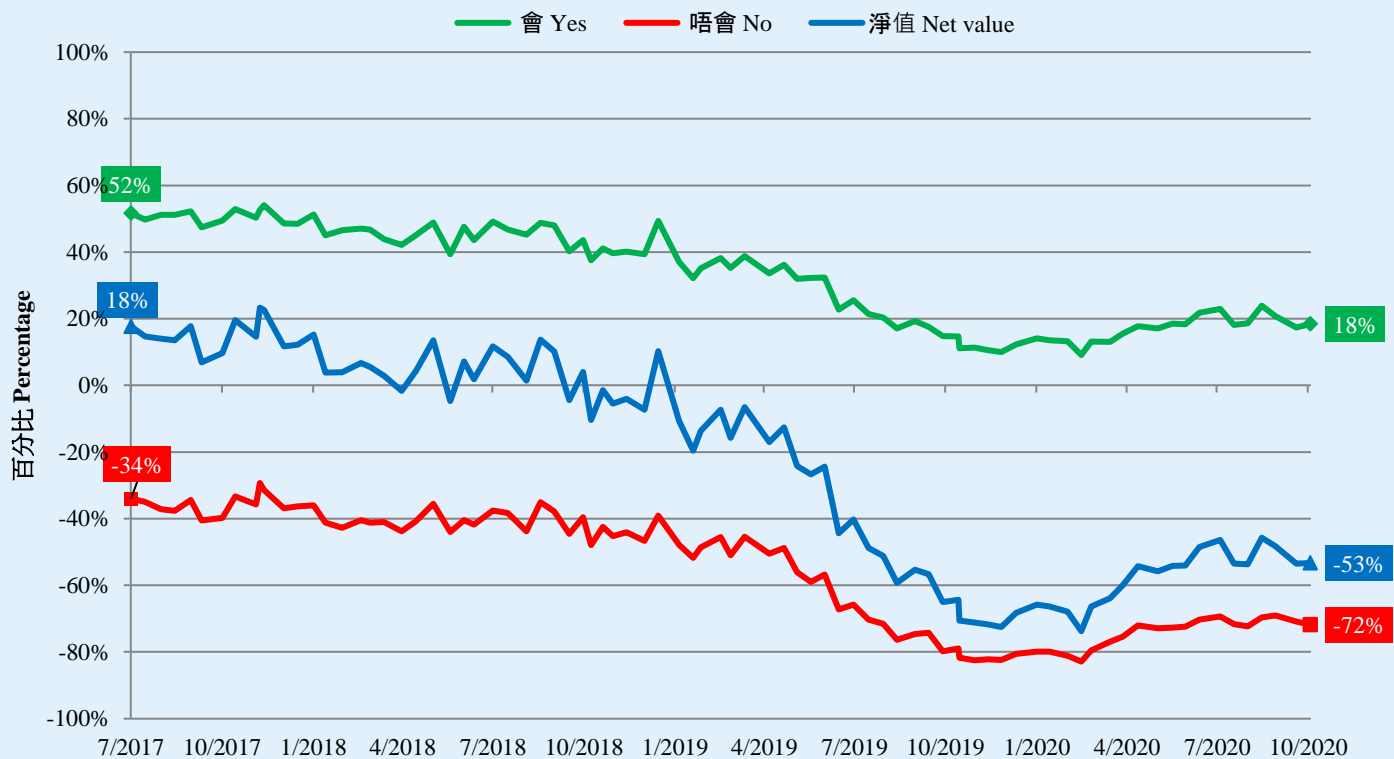
		21-24/9/2020	5-8/10/2020	最新變化	紀錄
特首 林鄭月娥	評分	27.5	<b>28.6</b>	<b>▲1.0</b>	2020年7月以來新高
	支持率	17%	<b>18%</b>	<b>▲1%</b>	2020年8月以來新高
	反對率	71%	<b>72%</b>	<b>▲1%</b>	2020年8月以來新高
	支持率淨值	-53%	<b>-53%</b>	<b>▲&lt;1%</b>	2020年8月以來新高

- 最新調查顯示，特首林鄭月娥的評分為28.6分，有48%受訪者給予林鄭月娥0分，其支持率為18%，反對率為72%，民望淨值為負53個百分點，全部數字與半個月前分別不大。

# 調查結果 - 特首民望

5

市民對林鄭月娥出任特首的假設投票結果 (按次計算)  
Hypothetical Voting for Carrie Lam as the Chief Executive (Per Poll)  
(7/2017 - 10/2020)



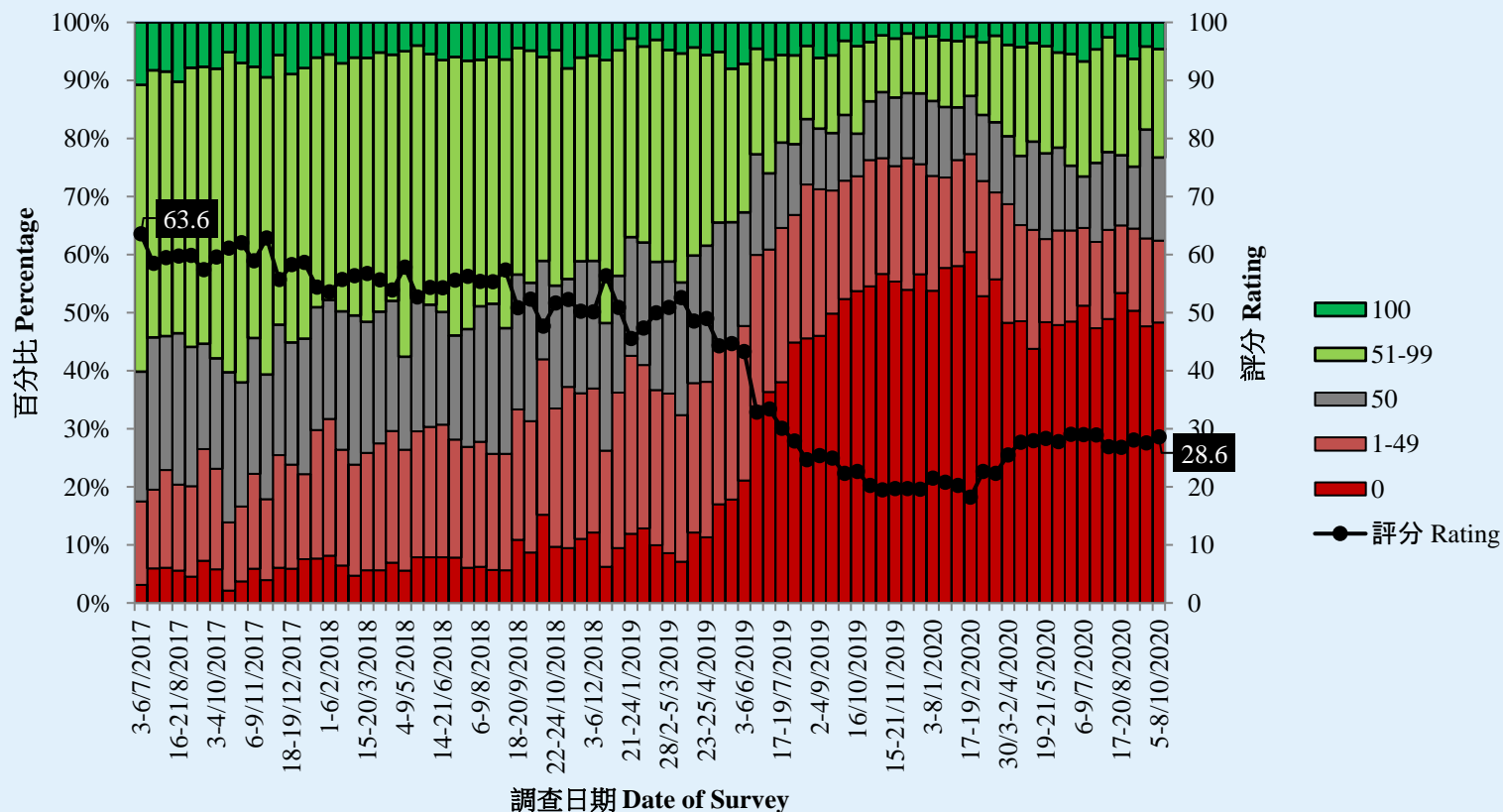
調查月份 Month of Survey

『唔會』百分比以負向表示。  
Percentage of 'No' is presented as negative

# 調查結果 - 特首民望

6

特首林鄭月娥評分 (按次計算)  
Rating for Chief Executive Carrie Lam (Per Poll)  
(7/2017 – 10/2020)



# 調查項目

9

- 特首民望
- 問責司長民望

# 調查結果 - 問責司長民望

10

## ● 問責司長

		31/8-4/9/2020	5-8/10/2020	最新變化	紀錄
政務司司長 張建宗	評分	28.5	<b>28.7</b>	<b>▲0.3</b>	2020年8月以來 <b>新高</b>
	支持率淨值	-39%	<b>-32%</b>	<b>▲7%</b>	2020年5月以來 <b>新高</b>
財政司司長 陳茂波	評分	35.5	<b>36.9</b>	<b>▲1.4</b>	2020年8月以來 <b>新高</b>
	支持率淨值	-18%	<b>-16%</b>	<b>▲2%</b>	2020年2月以來 <b>新高</b>
律政司司長 鄭若驊	評分	20.8	<b>19.3</b>	<b>▼1.5</b>	2020年6月以來 <b>新低</b>
	支持率淨值	-56%	<b>-57%</b>	<b>▼1%</b>	2020年7月以來 <b>新低</b>

○ 司長的民望數字與一個月前分別不大。



# 調查結果 - 問責司局長民望

11

各司長評分 - 綜合圖表 (按次計算)  
Ratings of Secretaries of Departments Combined (per poll)  
(2/2017 - 10/2020)

