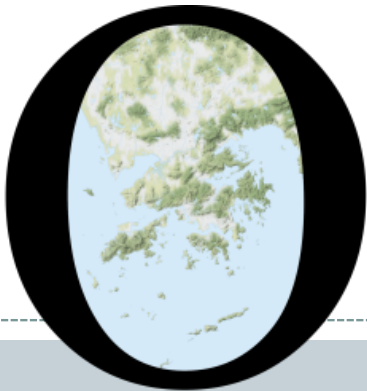


POP



HONG KONG PUBLIC OPINION PROGRAM

HONG KONG PUBLIC OPINION RESEARCH INSTITUTE

香港民意研究所 之 香港民意研究計劃

最新民意調查
結果發佈會
2020年8月11日

樣本資料

2

- 調查日期：3-6/8/2020
- 調查方法：由真實訪問員進行隨機抽樣電話訪問
- 訪問對象：18歲或以上操粵語的香港居民
- 成功樣本數目：1,001 (包括 500 個固網及 501 個手機樣本)
- 實效回應比率：64.4%
- 抽樣誤差：在95%置信水平下，百分比誤差不超過 $\pm 4\%$ ，淨值誤差不超過 $\pm 7\%$ ，評分誤差不超過 ± 2.7
- 加權方法：按照政府統計處提供的統計數字以「反覆多重加權法」作出調整。全港人口年齡及性別分佈統計數字來自《二零一九年年中人口數字》，而教育程度（最高就讀程度）及經濟活動身分統計數字則來自《香港的女性及男性 - 主要統計數字》（2019年版）。

調查項目

3

- 特首民望
- 問責司長民望

調查結果 - 特首民望

4

● 特首民望

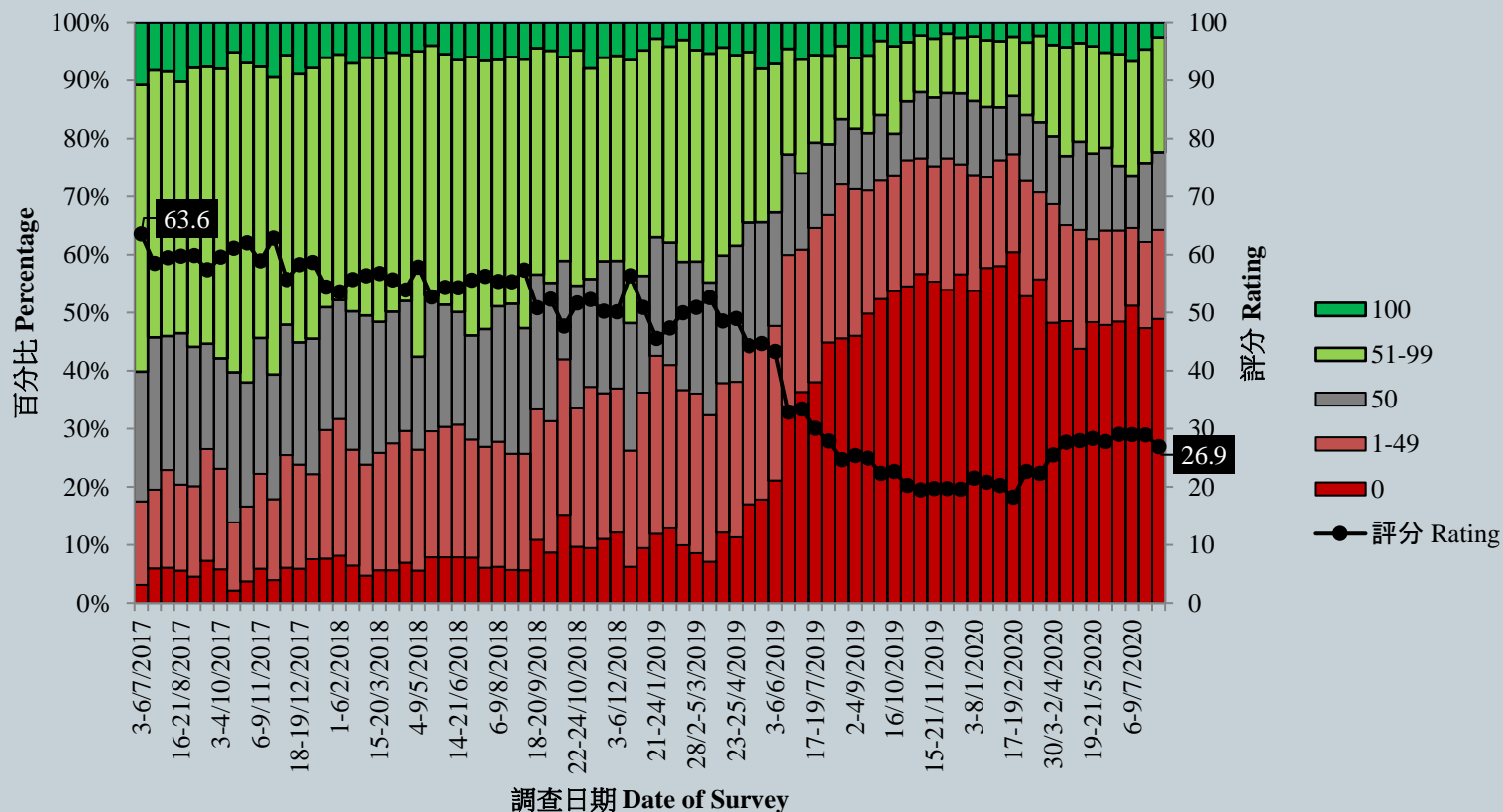
		20-24/7/2020	3-6/8/2020	最新變化	記錄
特首 林鄭月娥	評分	28.9	26.9	▼2.0	2020年3月以來 新低
	支持率	18%	19%	▲<1%	2020年7月以來 新高
	反對率	72%	72%	▲1%	2020年6月以來 新高
	支持率淨值	-53%	-54%	▼<1%	2020年6月以來 新低

- 最新調查顯示，特首林鄭月娥的評分為26.9分，有49%受訪者給予林鄭月娥0分，其支持率為19%，反對率為72%，民望淨值為負54個百分點，全部數字與半個月前分別不大。

調查結果 - 特首民望

6

特首林鄭月娥評分 (按次計算)
Rating for Chief Executive Carrie Lam (Per Poll)
(7/2017 – 8/2020)



調查結果 - 特首民望

8

● 特首評分

特首	任期	0分	1-49分	50分	51-99分	100分	平均值
董建華	7/1/1997 – 30/6/2002	3%	20%	26%	49%	2%	55.8
	1/7/2002 – 12/3/2005	8%	37%	29%	24%	2%	45.4
曾蔭權	21/6/2005 – 30/6/2007	1%	5%	23%	64%	7%	66.1
	1/7/2007 – 30/6/2012	4%	21%	30%	41%	3%	53.8
梁振英	1/7/2012 – 30/6/2017	16%	29%	23%	28%	4%	43.6
林鄭月娥	1/7/2017 –	24%	21%	18%	32%	5%	43.3

調查項目

9

- 特首民望
- 問責司長民望

調查結果 - 問責司長民望

10

● 問責司長

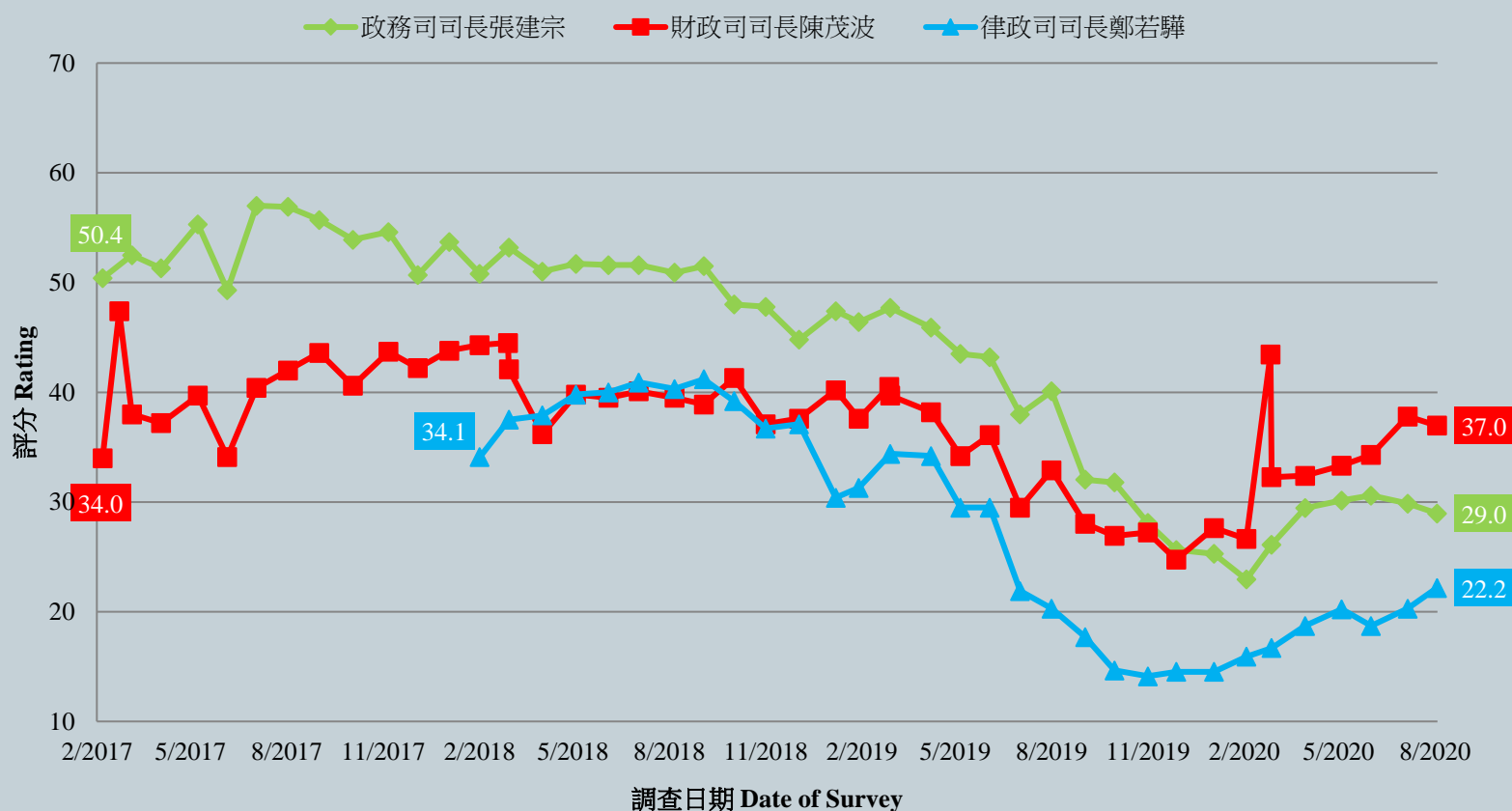
		6-9/7/2020	3-6/8/2020	最新變化	記錄
政務司司長 張建宗	評分	29.9	29.0	▼0.9	2020年2月以來 新低
	支持率淨值	-33%	-39%	▼6%	2020年2月以來 新低
財政司司長 陳茂波	評分	37.8	37.0	▼0.8	2020年6月以來 新低
	支持率淨值	-16%	-20%	▼4%	2020年6月以來 新低
律政司司長 鄭若驊	評分	20.3	22.2	▲1.9	2019年6月以來 新高
	支持率淨值	-57%	-53%	▲5%	2019年6月以來 新高

○ 司長的民望數字與一個月前分別不大。

調查結果 - 問責司長民望

11

各司長評分 - 綜合圖表 (按次計算)
Ratings of Secretaries of Departments Combined (per poll)
(2/2017 - 8/2020)



POP



HONG KONG PUBLIC OPINION PROGRAM

HONG KONG PUBLIC OPINION RESEARCH INSTITUTE

香港民意研究所 之 香港民意研究計劃

「民主社區互助共融」

社區健康計劃

結果發佈會

2020年8月11日

樣本資料 - 疫後復常指數

13

	香港民研意見群組成員
調查日期	7月27日下午3時正 至 8月10日下午3時正
調查方法	以電郵接觸群組成員，並於網上完成調查
訪問對象	十二歲或以上的香港市民
總成功樣本	9,616
回應比率	12.8%
抽樣誤差	95%置信水平，百分比誤差+/-1%
加權方法	按照1) 政府統計處提供的全港人口年齡及性別分佈統計數字、各區議會人口數字；2) 選舉事務處提供的區議會選舉結果；3) 常規調查中的特首評分分佈數字，以「反覆多重加權法」作出調整。

調查結果 - 疫後復常指數

14

公佈日期	26/7	27/7	28/7	29/7	30/7	31/7	1/8	2/8	3/8	4/8	5/8	6/8	7/8	8/8	9/8	10/8	11/8
輸入個案(昨日)	7	25	3	8	5	4	3	1	1	0	5	3	4	8	2	9	2
本地個案(昨日)	126	103	142	98	113	145	118	124	114	80	75	82	91	81	67	63	67
PEWRI 疫後復工指數	2.3	2.3	2.3	1.9	1.9	2.0	2.2	2.2	2.1	2.1	6.8	6.9	6.8	6.6	6.6	6.6	6.6
PEPRI 疫後公共設施重開指數	3.4	3.4	3.4	4.4	4.7	4.7	4.8	4.7	4.6	4.6	10.4	9.3	9.1	9.1	8.9	8.9	8.7
PEGRI 疫後復聚指數	9.1	9.1	9.0	10.0	10.3	10.5	10.7	10.7	10.6	10.6	14.5	15.0	14.8	14.8	14.6	14.7	14.9
PEBRI(catering) 疫後復業指數(飲食業)	4.8	4.8	4.8	5.9	6.0	6.0	6.2	6.3	6.2	6.2	12.7	12.8	12.4	12.4	12.4	12.4	12.4

調查結果 - 疫後復常指數

15

