

POP



HONG KONG PUBLIC OPINION PROGRAM

HONG KONG PUBLIC OPINION RESEARCH INSTITUTE

香港民意研究所 之 香港民意研究計劃

最新民意調查
結果發佈會
2020年5月13日

樣本資料

2

- 調查日期：4-6/5/2020
- 調查方法：由真實訪問員進行隨機抽樣電話訪問
- 訪問對象：18歲或以上操粵語的香港居民
- 成功樣本數目：1,004 (包括 502 個固網及 502 個手機樣本)
- 實效回應比率：62.5%
- 抽樣誤差：在95%置信水平下，百分比誤差不超過 $\pm 4\%$ ，淨值誤差不超過 $\pm 7\%$ ，評分誤差不超過 ± 2.5
- 加權方法：按照政府統計處提供的統計數字以「反覆多重加權法」作出調整。全港人口年齡及性別分佈統計數字來自《二零一九年年中人口數字》，而教育程度（最高就讀程度）及經濟活動身分統計數字則來自《香港的女性及男性 - 主要統計數字》（2019年版）。

調查項目

3

- 特首民望
- 問責司局長民望

調查結果 - 特首民望

4

● 特首民望

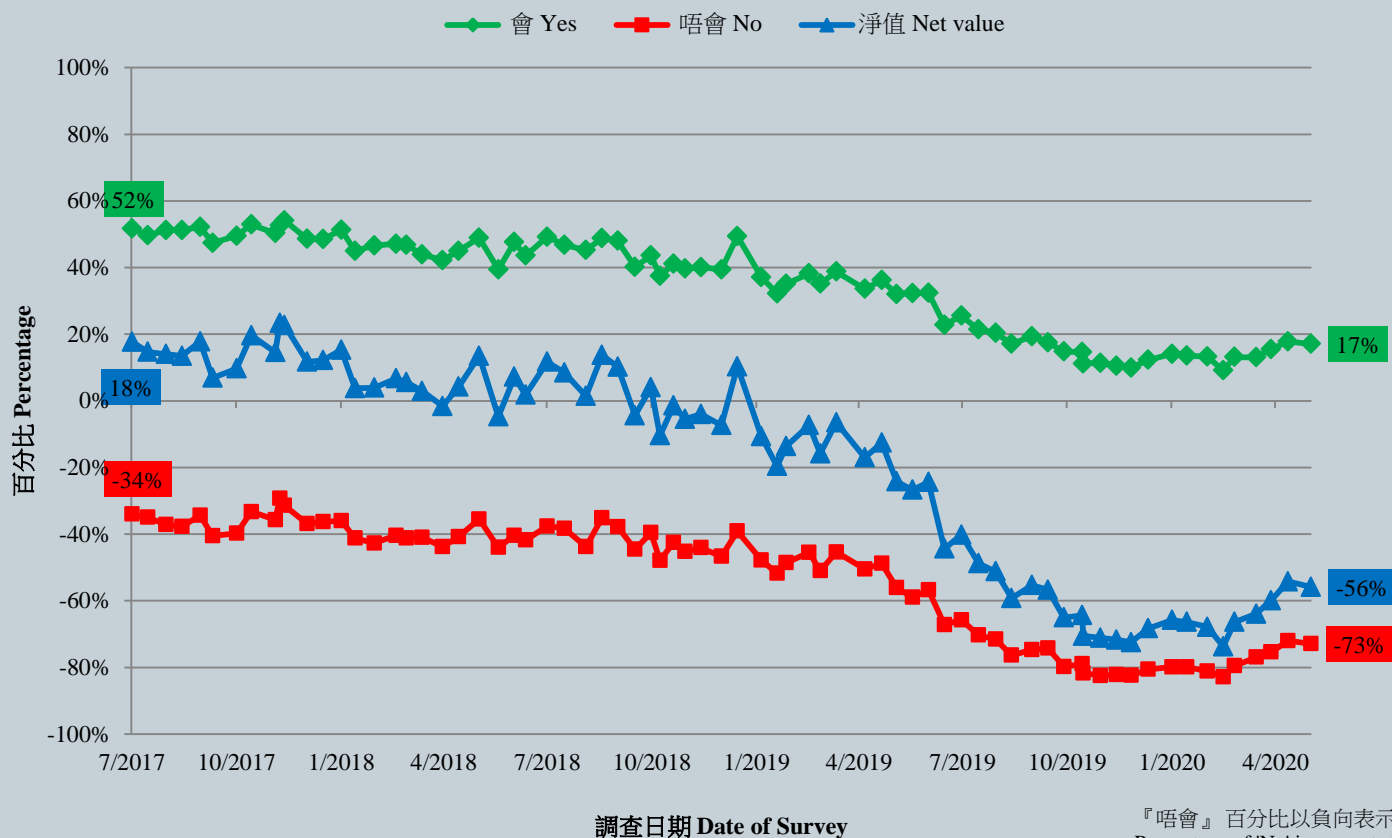
		14-17/4/2020	4-6/5/2020	最新變化	記錄
特首 林鄭月娥	評分	27.7	27.9	▲0.3	2019年7月以來 新高
	支持率	18%	17%	▼1%	2020年3月以來 新低
	反對率	72%	73%	▲1%	2020年3月以來 新高
	支持率淨值	-54%	-56%	▼2%	2020年3月以來 新低

- 特首林鄭月娥的評分為27.9分，有44%受訪者給予林鄭月娥0分，其最新支持率為17%，反對率為73%，民望淨值為負56個百分點，全部數字與半個月前分別不大。

調查結果 - 特首民望

5

市民對林鄭月娥出任特首的假設投票結果 (按次計算)
Hypothetical Voting for Carrie Lam as the Chief Executive (Per Poll)
(7/2017 – 5/2020)

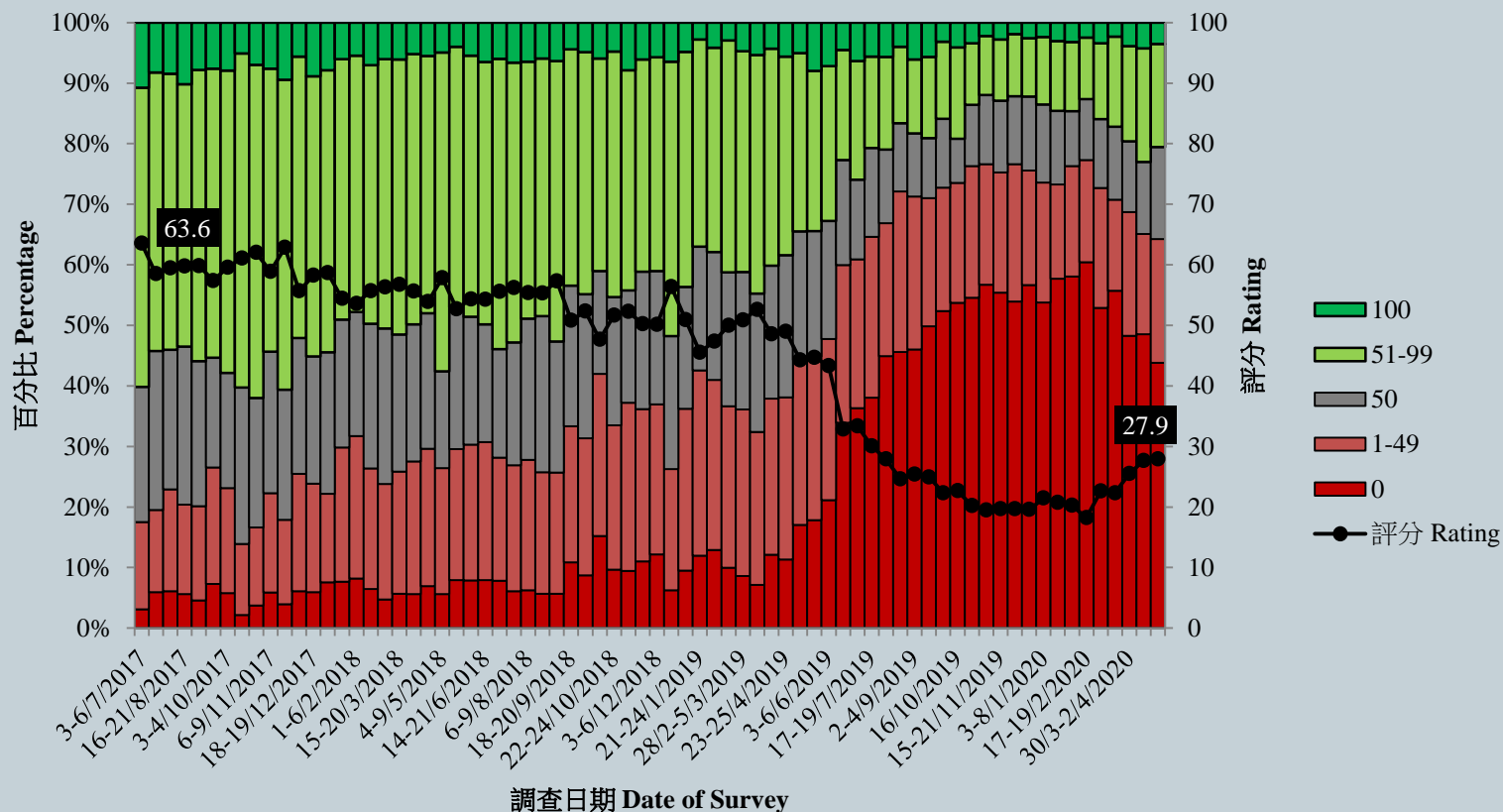


『唔會』百分比以負向表示。
Percentage of 'No' is presented as negative

調查結果 - 特首民望

6

特首林鄭月娥評分 (按次計算)
Rating for Chief Executive Carrie Lam (Per Poll)
(7/2017 – 5/2020)



調查項目

9

- 特首民望
- 問責司局長民望

調查結果 - 問責司局長民望

10

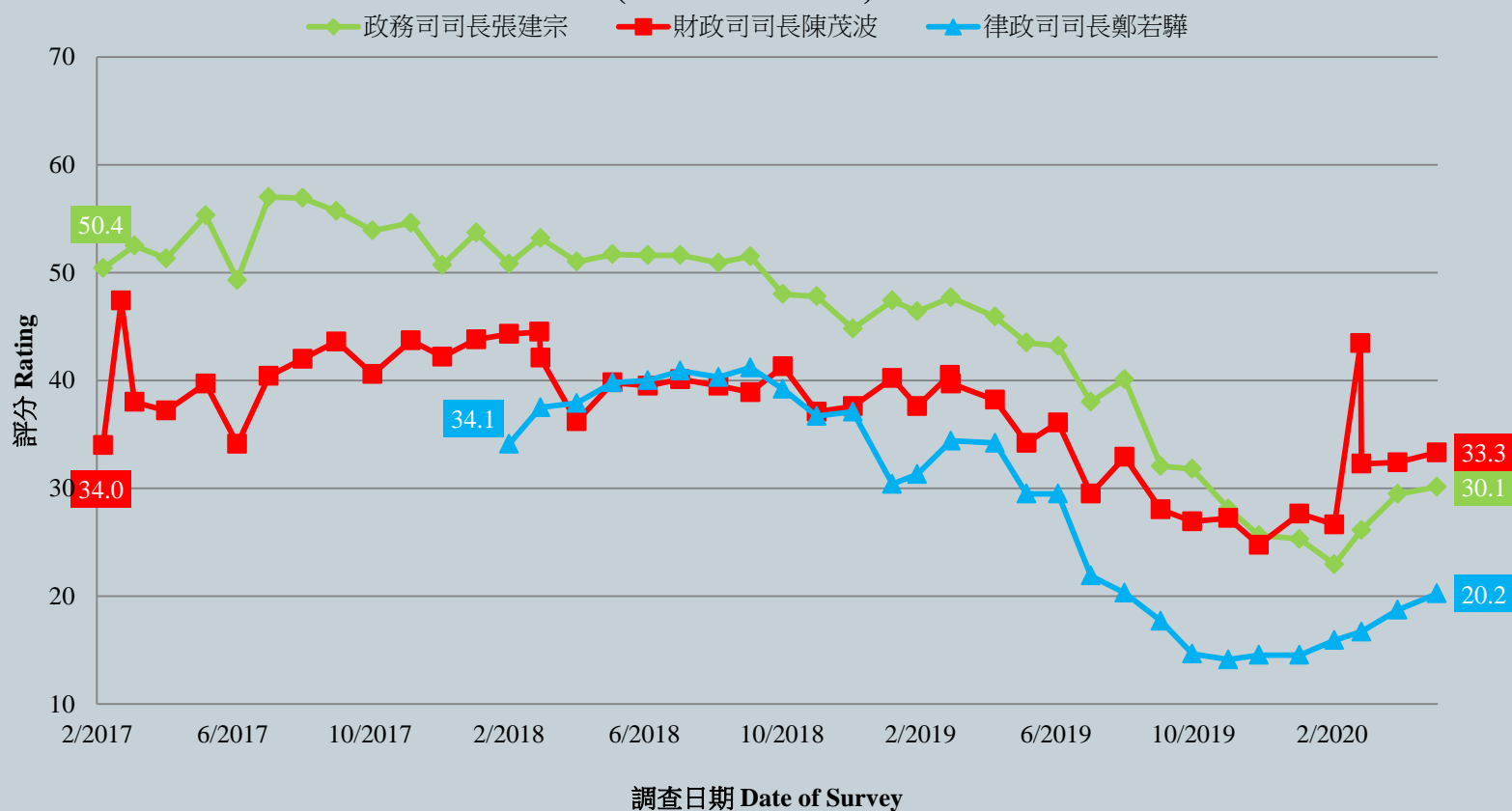
● 問責司長

		30/3-2/4/2020	4-6/5/2020	最新變化	記錄
政務司司長 張建宗	評分	29.5	30.1	▲0.7	2019年9月以來新高
	支持率淨值	-34%	-32%	▲2%	2019年11月以來新高
財政司司長 陳茂波	評分	32.4	33.3	▲0.9	2020年2月以來新高
	支持率淨值	-26%	-24%	▲2%	2020年2月以來新高
律政司司長 鄭若驊	評分	18.7	20.2	▲1.5	2019年8月以來新高
	支持率淨值	-63%	-61%	▲2%	2019年9月以來新高

調查結果 - 問責司局長民望

11

各司長評分 - 綜合圖表 (按次計算)
Ratings of Secretaries of Departments Combined (per poll)
(2/2017 - 5/2020)



調查結果 - 問責司局長民望

12

● 問責局長 - 支持率淨值

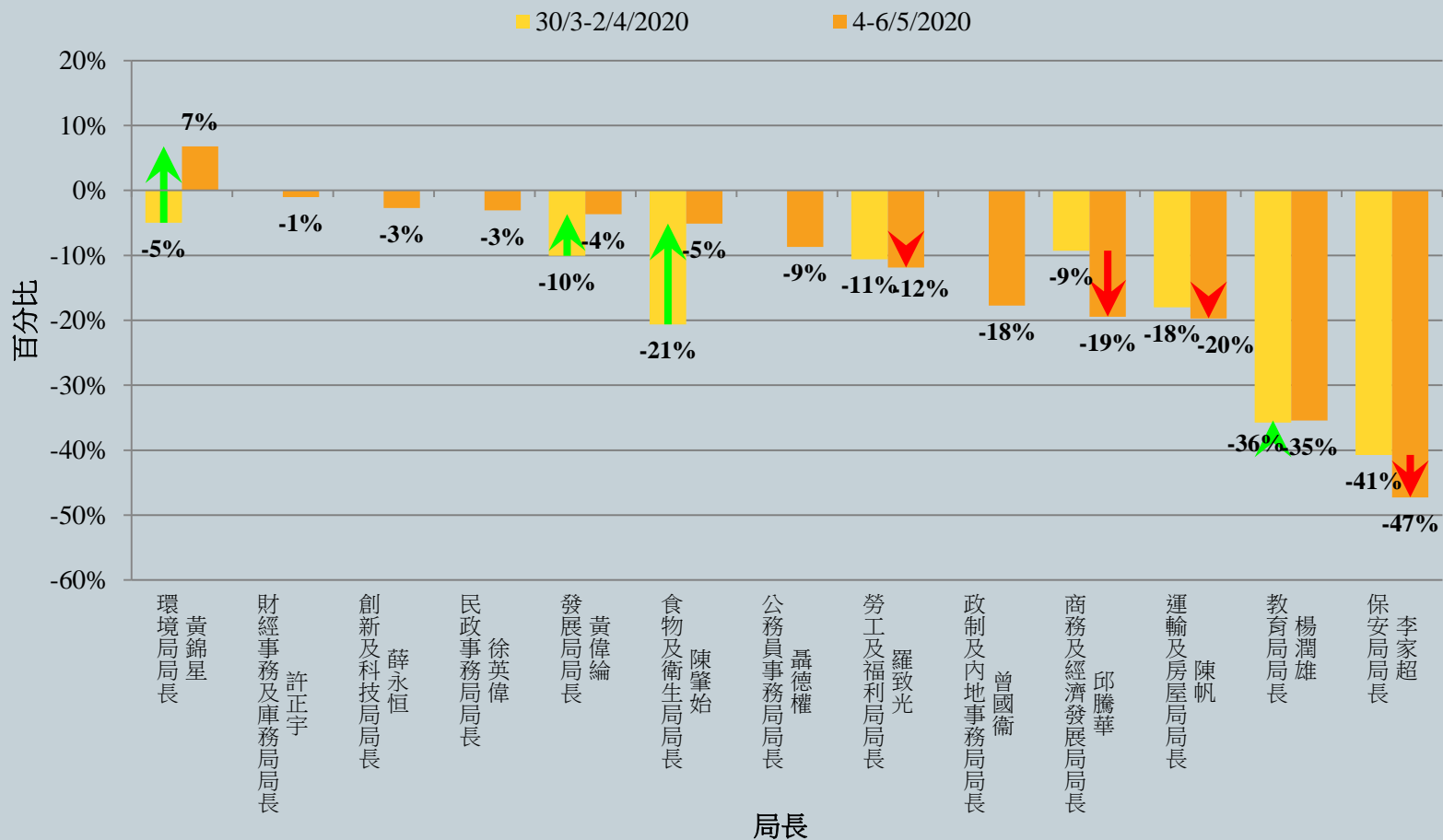
	30/3-2/4/2020	4-6/5/2020	淨值變化	記錄
環境局局長 黃錦星	-5%	7%	▲12% *	2019年9月以來新高
財經事務及庫務局局長 許正宇 [^]	--	-1%	--	--
創新及科技局局長 薛永恆 [^]	--	-3%	--	--
民政事務局局長 徐英偉 [^]	--	-3%	--	--
發展局局長 黃偉綸	-10%	-4%	▲6%	2019年9月以來新高
食物及衛生局局長 陳肇始	-21%	-5%	▲16% *	2019年9月以來新高
公務員事務局局長 聶德權 [^]	--	-9%	--	--
勞工及福利局局長 羅致光	-11%	-12%	▼1%	2020年2月以來新低
政制及內地事務局局長 曾國衛 [^]	--	-18%	--	--
商務及經濟發展局局長 邱騰華	-9%	-19%	▼10% *	2017年7月有記錄新低
運輸及房屋局局長 陳帆	-18%	-20%	▼2%	2020年2月以來新低
教育局局長 楊潤雄	-36%	-35%	--	2020年2月以來新高
保安局局長 李家超	-41%	-47%	▼7%	2020年2月以來新低

[^]新上任局長 * 顯著變化

調查結果 - 問責司局長民望

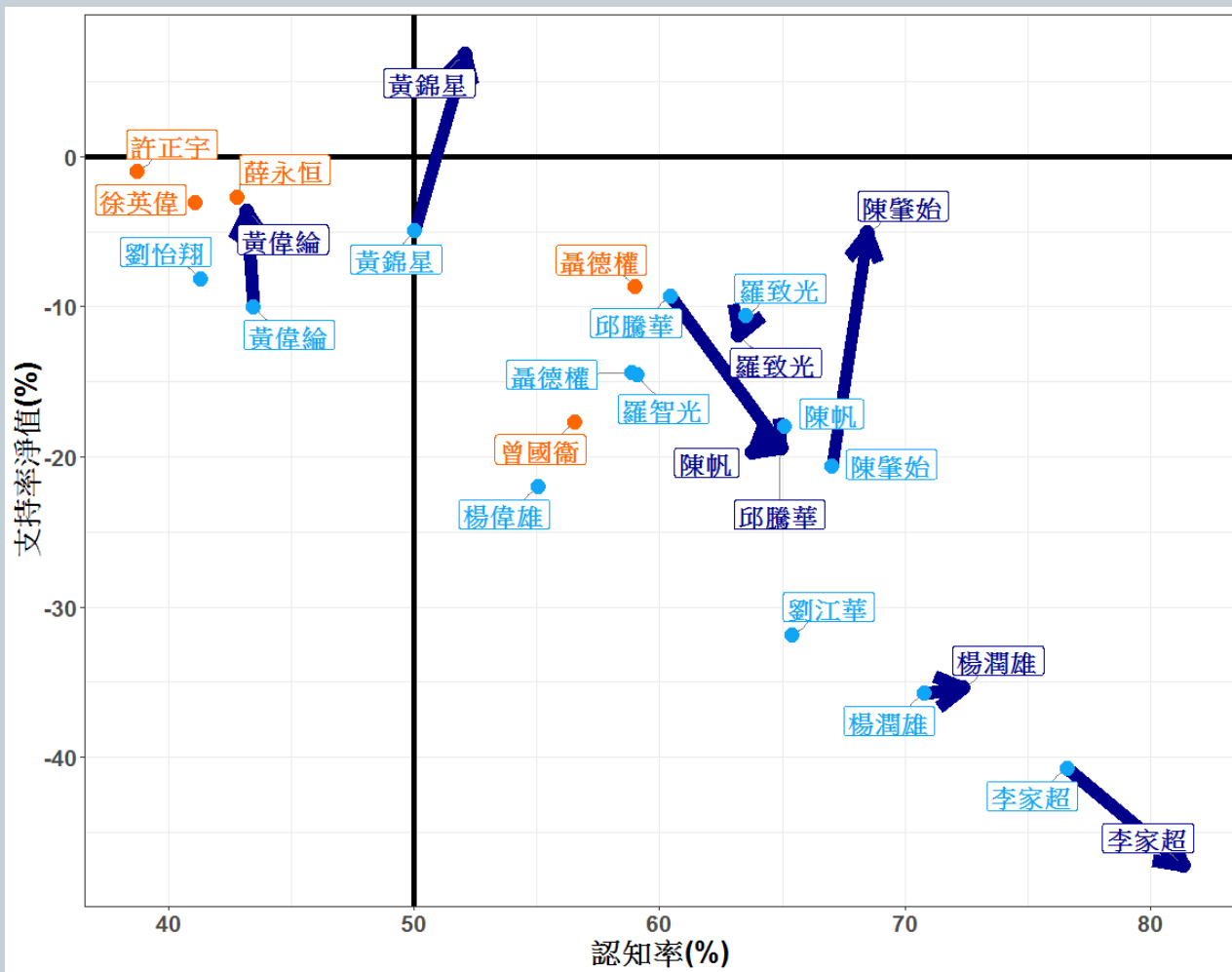
13

各局長假想投票結果 (支持率淨值) - 綜合圖表



調查結果 - 問責司局長民望

各局長支持率淨值與認知率圖表



- 是次調查
- 上次調查
- 新上任