

POP



HONG KONG PUBLIC OPINION PROGRAM

HONG KONG PUBLIC OPINION RESEARCH INSTITUTE

香港民意研究所 之 香港民意研究計劃

最新民意調查
結果發佈會
2020年4月15日

樣本資料

2

	立法會議員提名階段及 財政預算案次輪跟進調查	立法會議員評分階段
調查日期	30-31/3/2020	1-2/4/2020
調查方法	由真實訪問員進行隨機抽樣電話訪問	
訪問對象	18歲或以上操粵語的香港居民	
成功樣本數目	509 (包括252個固網及 257個手機號碼樣本)	500 (包括247個固網及 253個手機號碼樣本)
實效回應比率	67.7%	68.1%
抽樣誤差	在95%置信水平下，百分比誤差不超過 $\pm 4\%$ ， 淨值誤差不超過 $\pm 8\%$ ，評分誤差不超過 ± 3.3	
加權方法	按照政府統計處提供的統計數字以「反覆多重加權法」作出調整。 全港人口年齡及性別分佈統計數字來自《二零一八年年中人口數字》， 而教育程度（最高就讀程度）及經濟活動身分統計數字則來自 《香港的女性及男性 - 主要統計數字》（2018年版）。	

調查項目

3

- 財政預算案次輪跟進調查
 - 對預算案的評價
 - 政府理財策略
 - 香港稅制及財富分配
 - 立法會通過財政預算案的支持程度
- 立法會議員民望
 - 五大立法會議員 - 提名
 - 五大立法會議員 - 評分

調查結果 - 財政預算案次輪跟進調查

4

● 對財政預算案的評價

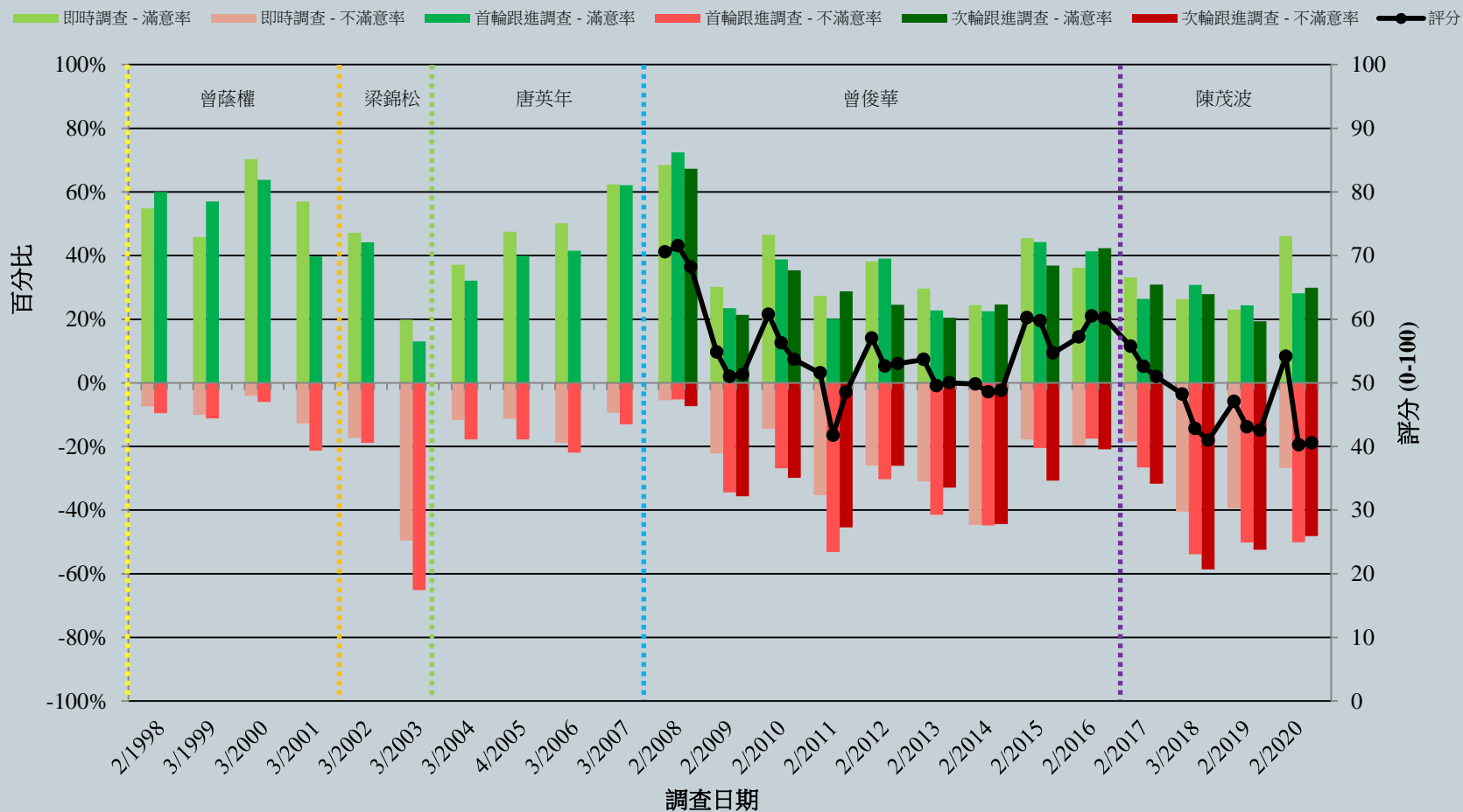
		27-28/2/2020	30-31/3/2020	最新變化	紀錄 (即時及所有跟進調查)
財政預算案	滿意率	28%	30%	▲2%	2020年2月以來 新高
	不滿率	50%	48%	▼2%	2020年2月以來 新低
	滿意率淨值	-22%	-18%	▲4%	2020年2月以來 新高
	評分	40.2	40.6	▲0.3	2020年2月以來 新高

- 3月底進行的次輪跟進調查顯示，財政預算案的**最新滿意率為30%**，**不滿率48%**，**滿意淨值為負18個百分點**，**平均量值為2.6分**，即整體上介乎「一半半」及「幾不滿」之間，**滿意度評分為40.6分**，各項數字與二月底進行的首輪跟進調查結果相若。

調查結果 - 財政預算案次輪跟進調查

5

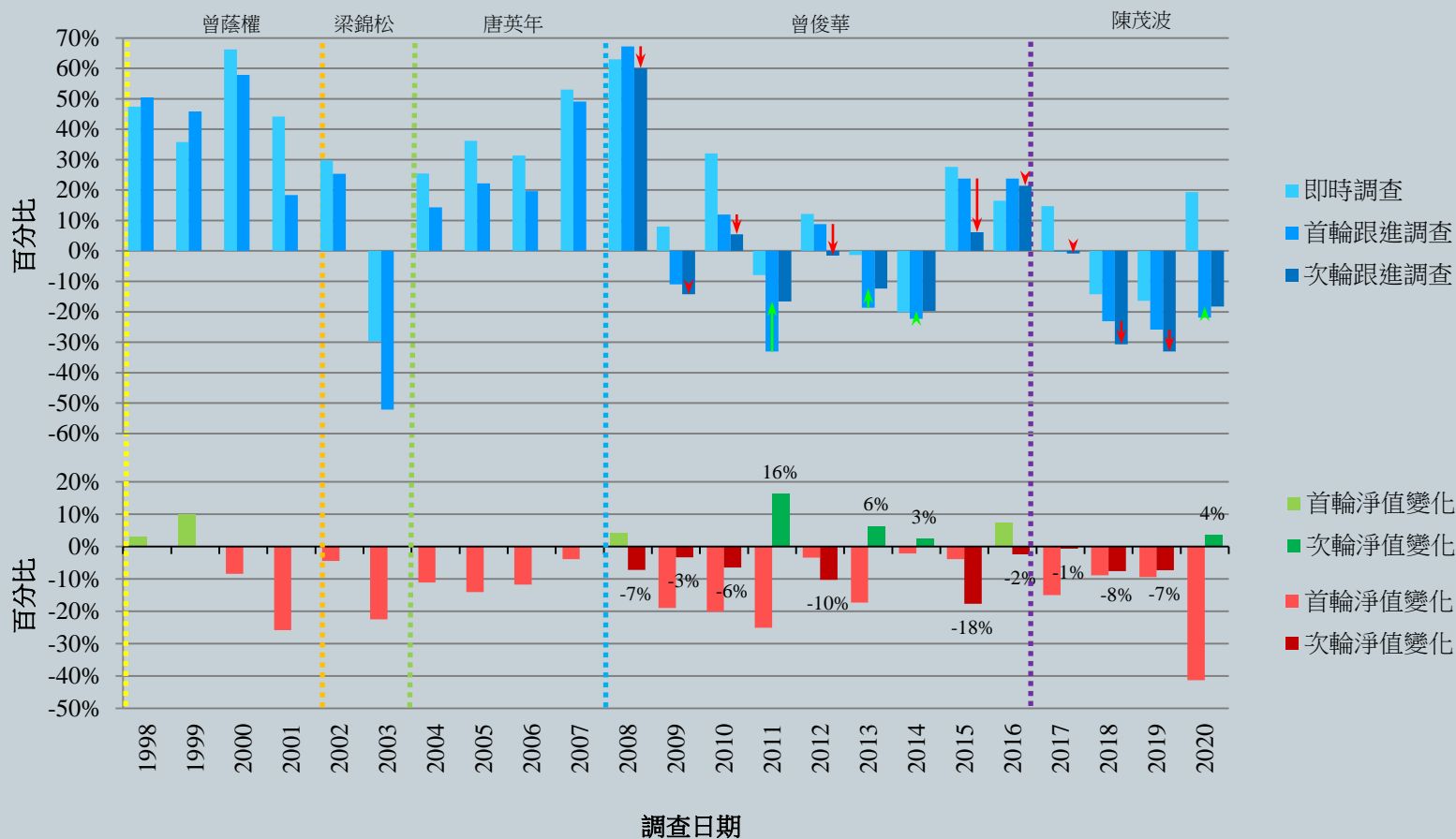
財政預算案滿意率 / 評分



調查結果 - 財政預算案次輪跟進調查

6

財政預算案滿意率淨值



調查結果 - 財政預算案次輪跟進調查

7

● 政府理財策略

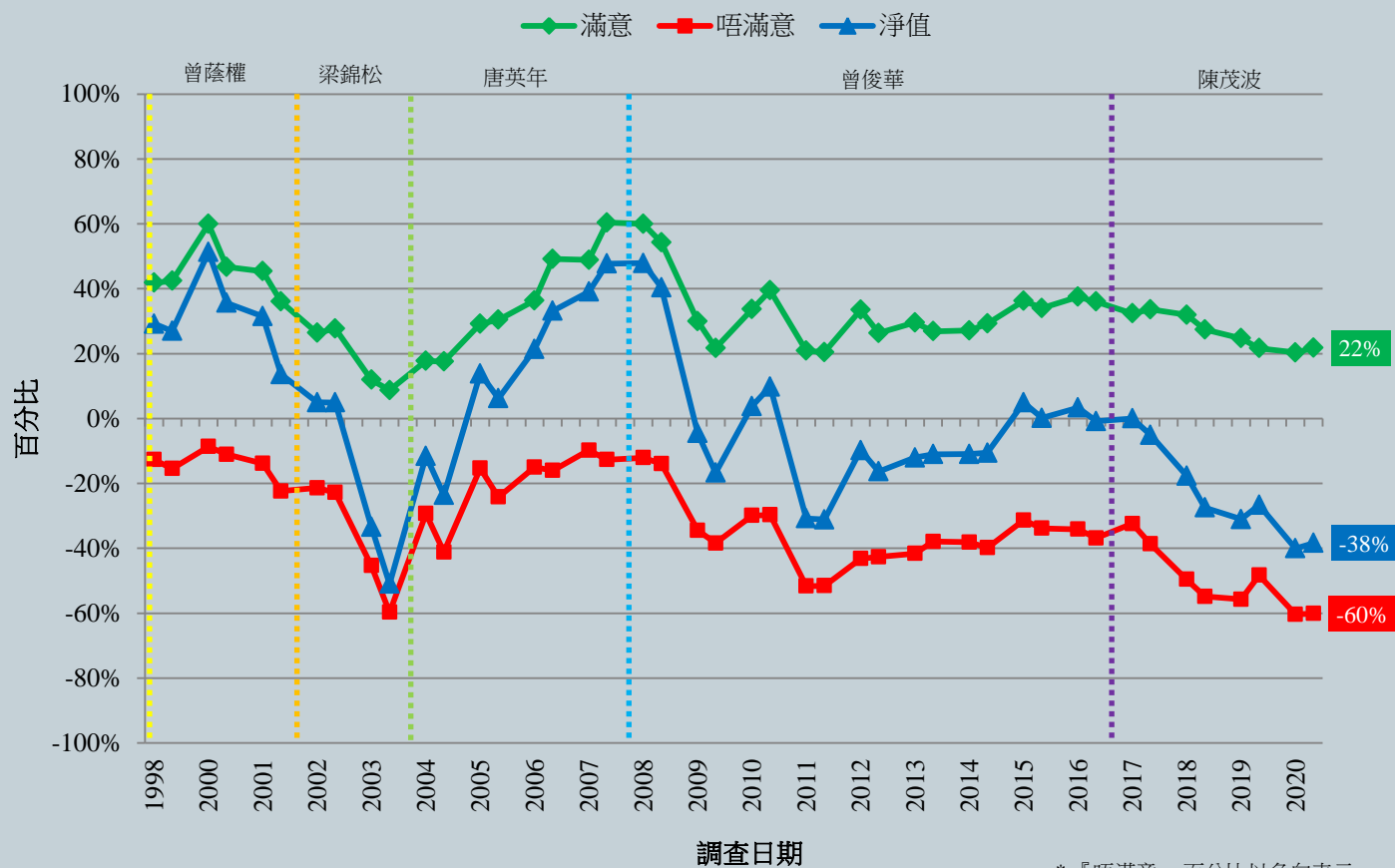
	27-28/2/2020	30-31/3/2020	最新變化	紀錄 (所有跟進調查)
滿意率	20%	22%	▲1%	2019年3月以來 新高
不滿率	60%	60%	--	2019年3月以來 新低
滿意率淨值	-40%	-38%	▲2%	2019年3月以來 新高
平均量值	2.2	2.2	▲0.1	2019年3月以來 新高

- 22% 被訪市民滿意政府的理財策略，60% 表示不滿，滿意淨值為負38個百分點，平均量值為2.2，即整體上接近「幾不滿」。
- 以上數字與二月底進行的首輪跟進調查結果比較同樣變化不大。

調查結果 - 財政預算案次輪跟進調查

8

市民對政府理財策略的滿意程度 (按次計算)



調查結果 - 財政預算案次輪跟進調查

9

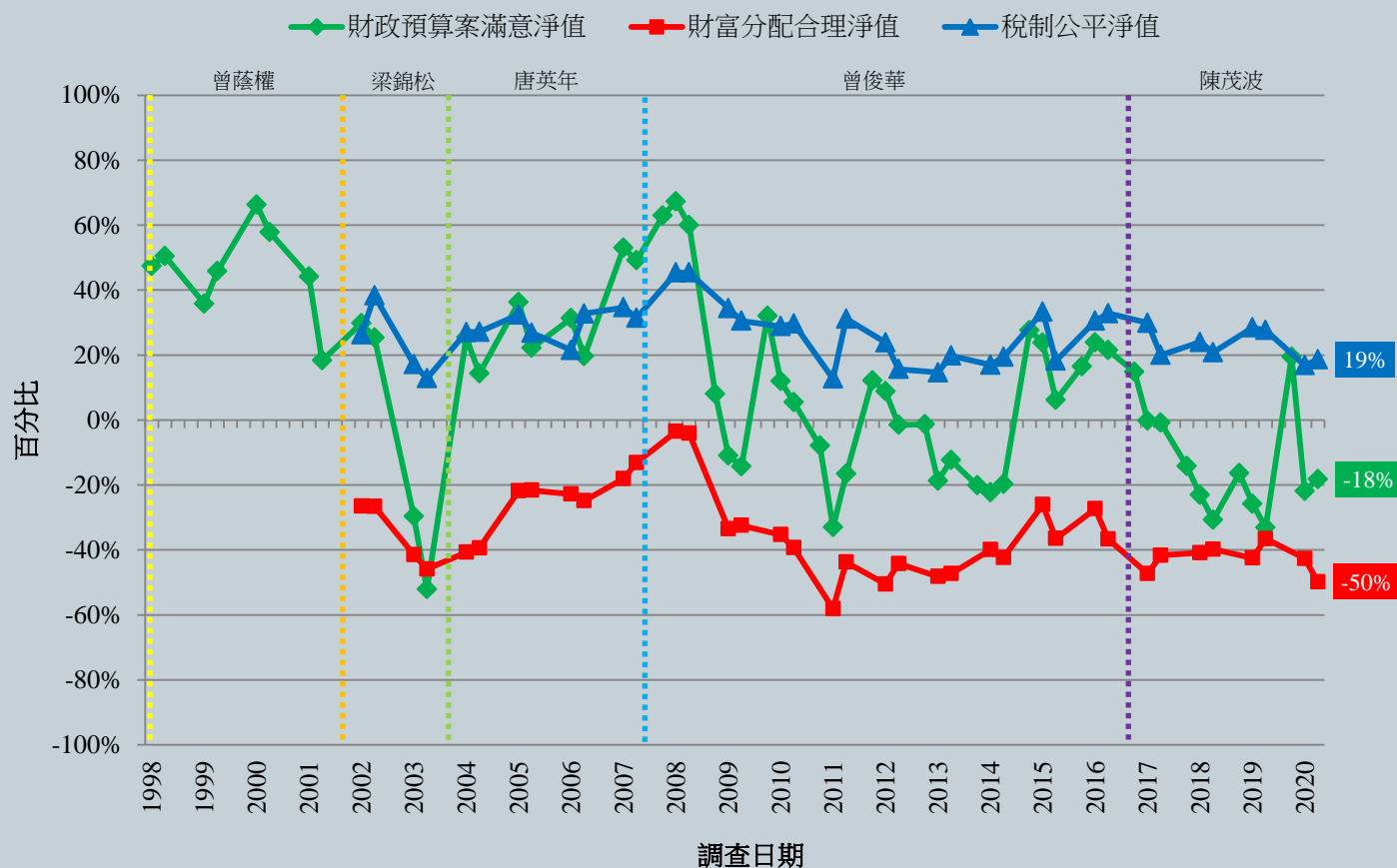
● 香港稅制及財富分配

		27-28/2/2020	30-31/3/2020	最新變化	紀錄 (所有跟進調查)
稅制	公平	52%	54%	▲2%	2019年3月以來 新高
	不公平	35%	35%	--	2015年3月以來 新高
	淨值	17%	19%	▲2%	2019年3月以來 新高
財富分配	合理	24%	21%	▼3%	2017年2月以來 新低
	不合理	67%	71%	▲4%	2011年2月以來 新高
	淨值	-43%	-50%	▼7%	2012年2月以來 新低

- 54%認為香港的稅制公平，認為不公平者則佔35%。至於香港財富分配的情形，21%認為合理，71%則認為不合理。
- 以上各項數字與二月底進行的首輪跟進調查結果比較同樣變化不大。

調查結果 - 財政預算案次輪跟進調查

財政預算案、香港稅制及財富分配的意見淨值 (按次計算)

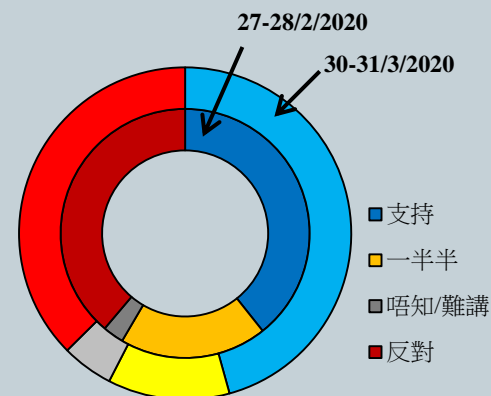


調查結果 - 財政預算案次輪跟進調查

11

- 問題：你有幾支持或者反對立法會通過今次嘅財政預算案？

	27-28/2/2020		30-31/3/2020	
好支持	16%	39%	20%	46% (▲6%*)
幾支持	23%		25%	
一半半	19%		12%	
幾反對	15%	39%	15%	37% (▼1%)
好反對	24%		22%	
唔知/難講	3%		5%	
淨值	<1%		8% (▲8%)	



* 顯著變化

調查項目

12

- 財政預算案次輪跟進調查
 - 對預算案的評價
 - 政府理財策略
 - 香港稅制及財富分配
 - 立法會通過財政預算案的支持程度
- 立法會議員民望
 - 五大立法會議員 - 提名
 - 五大立法會議員 - 評分

調查結果 - 立法會議員民望

13

● 五大立法會議員 - 提名

排名	立法會議員	3-6/1/2020	30-31/3/2020	最新變化	最新排名變化
1	鄺俊宇	23%	21%	▼2%	--
2	李慧琼	20%	20%	--	▲1
3	楊岳橋	20%	20%	--	▲1
4	毛孟靜	21%	15%	▼6% *	▼2
5	譚文豪	8%	15%	▲7% *	▲10
6	朱凱迪	10%	13%	▲2%	▲5

- 在提名調查中，被訪者可在未經提示下說出最多10名最熟悉的議員，結果首6位最多被訪者提及的議員分別是鄺俊宇、李慧琼、楊岳橋、毛孟靜、譚文豪和朱凱迪，他們於是被納入評分調查。

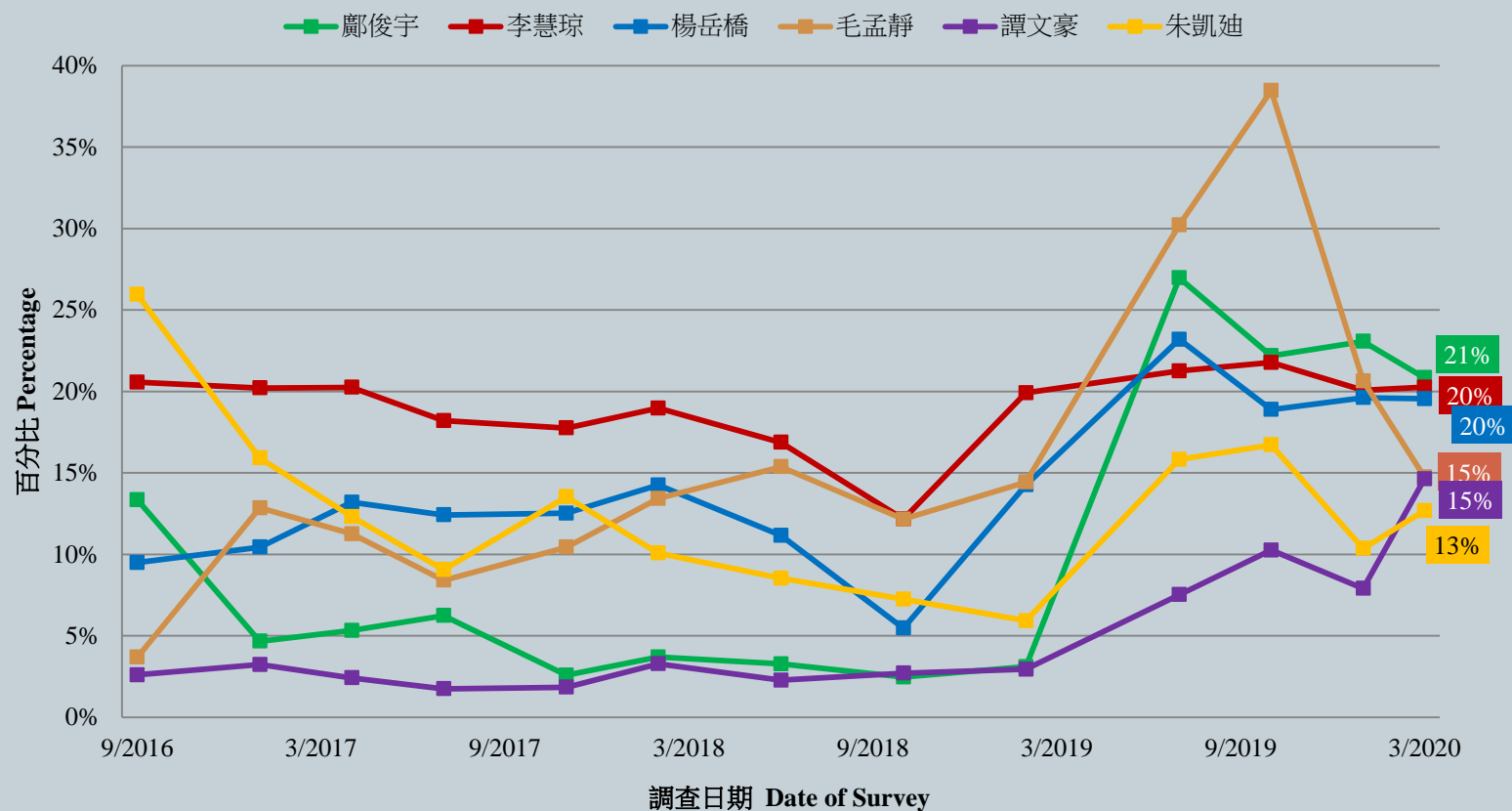
* 顯著變化

調查結果 - 立法會議員民望

14

各立法會議員提名 - 綜合圖表 (按次計算)

Naming rates of Legislative Councillors - Combined (per poll)



調查結果 - 立法會議員民望

15

● 五大立法會議員 - 評分

	7-8/1/2020	1-2/4/2020	最新變化	紀錄
鄺俊宇	64.3	60.4	▼3.8	2019年10月以來 新低
楊岳橋	56.7	53.5	▼3.3	2019年3月以來 新低
朱凱迪	--	52.6	--	2017年1月以來 新高
毛孟靜	54.0	50.5	▼3.6	2019年10月以來 新低
李慧琼	28.6	32.8	▲4.2 *	2019年7月以來 新高
譚文豪	--	56.1	--	新紀錄

- 在最新調查中，譚文豪得**56.1**分，但由於認知率較低而被剔除。另外，重新上榜的朱凱迪評分創2017年1月以來**新高**。

* 顯著變化

調查結果 - 立法會議員民望

16

各立法會議員評分 - 綜合圖表 (按次計算)
Ratings of Legislative Councillors – Combined (per poll)

